

GÜLTIG AB 1. JANUAR 2025








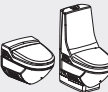

















ERSATZTEIL- SCHNELLÜBERSICHT 2025

Inhalt

1. Ersatzteilschnellübersicht.....	4
1.1 Geberit AquaClean.....	4
1.2 Geberit Balena.....	5
1.3 Geberit Betätigungsplatten.....	6
1.4 Geberit Urinalsysteme.....	12
1.5 Geberit Monolith.....	21
1.6 Geberit AP-Spülkästen.....	27
1.7 Geberit UP-Spülkästen.....	28
1.8 Geberit Apparateanschlüsse.....	31
1.9 Geberit WC-Sitz mit Deckel.....	34
1.10 Geberit WC-Sitze für WC-Sets.....	38
1.11 Geberit Bambini WC-Sitze/-Ringe.....	38
1.12 Geberit Ersatzteile für WC-Sitze.....	39
1.13 Geberit Ersatzteile für Urinaldeckel.....	44
1.14 Geberit Urinaldeckel.....	44
2. Nummernverzeichnis.....	45
















1.1 Geberit AquaClean

Geberit AquaClean Komplettanlagen






								
	AquaClean Alba 146.350.01.1 (ab 04/2024)	AquaClean Tuma Classic 146.090.11.1 (ab 04/2018) AquaClean Tuma Comfort 146.290.xx.1 (ab 04/2017)	AquaClean Mera Classic 146.200.xx.1 (ab 04/2017) AquaClean Mera Comfort 146.210.xx.1 (ab 2015) AquaClean Mera Classic bodenst. 146.240.11.1 (ab 04/2019)	AquaClean Sela 146.140.11.1 (2013–03/2019) AquaClean Sela bodenstehend 146.170.11.1 (ab 2014–03/2019)	AquaClean Sela 146.220.xx.1 (ab 04/2019)	AquaClean Sela Square 146.250.xx.1 ab 04/2024	AquaClean 8000 146.182.11.1 (2009–06/2016)	AquaClean 8000plus 180.100.xx.1 (2003–03/2017) 185.100.xx.1 186.100.xx.1 (2006–03/2019)
	Geberit Keramikwabenfilter Typ 3	-	242.999.00.1 (nur Comfort)	242.999.00.1	-	-	-	-
	Aktivkohlefilter	-	-	-	-	-	-	250.022.00.1
	Geberit AquaClean Düsenreiniger	-	-	-	-	-	-	242.545.00.1
	Set 1 x Aktivkohlefilter, 1 x Reiniger 2 x Aktivkohlefilter, 2 x Reiniger	-	-	-	-	-	-	240.625.00.1 240.626.00.1
	Reinigungsmittel	242.546.00.1	242.546.00.1	242.546.00.1	242.546.00.1	242.546.00.1	242.546.00.1	242.546.00.1
	Reinigungsset	242.547.00.1	242.547.00.1	242.547.00.1	242.547.00.1	242.547.00.1	242.547.00.1	242.547.00.1
	Geberit AquaClean Entkalkungsmittel	147.040.00.1	147.040.00.1	147.040.00.1	-	147.040.00.1	147.040.00.1	-
	Duschküpe	243.927.11.1	243.927.11.1 (Classic) 243.527.11.1 (Comfort)	243.241.11.1	243.662.11.1	243.527.11.1	243.527.11.1	250.071.00.1 242.394.00.1 ¹ 243.138.00.1
	Sitz und Deckel komplett	245.821.01.1	-	-	242.810.11.1	243.650.xx.1	245.850.01.1	250.034.11.1 250.034.xx.1
	- Sitz	243.939.11.1	-	243.215.11.1 (nur Classic)	242.874.11.1	243.939.xx.1	245.753.01.1	250.066.11.1 250.066.xx.1
	- Deckel	245.822.01.1	243.503.11.1	243.211.11.1	242.875.11.1	243.938.xx.1	245.752.01.1	250.067.11.1 250.067.xx.1
	- Sitzdämpfer rechts (weiß)	250.068.00.1	-	243.217.00.1	242.877.00.1	250.068.00.1	250.068.00.1	250.068.00.1 250.068.00.1
	- Deckeldämpfer links (grau)	250.069.00.1	243.217.00.1 (rechts/weiß)	-	242.898.00.1	250.069.00.1	250.069.00.1	250.069.00.1 250.069.00.1
	- Set Steckbolzen zu WC-Deckel	-	-	-	242.876.00.1	-	-	-
	Spritzschutz	242.676.00.1	242.676.00.1	242.676.00.1	242.676.00.1	242.676.00.1	242.676.00.1	242.676.00.1
	Chromblende mit Dichtungssatz	-	-	-	-	-	250.095.21.1 (ab Bj. 2010)	250.094.21.1 8000plus UP (ab Bj. 2010) 8000plus AP bodenstehend (ab Bj. 2010) 8000plus AP wandhängend (ab Bj. 2010)
	Designabdeckung - Set - oben	-	-	243.102.xx.1 243.202.11.1	-	-	243.649.xx.1	243.649.xx.1
	Fernbedienung	245.368.01.1	245.999.01.1 (Comfort) 245.368.01.1 (Classic)	245.840.01.1 (Comfort/ Classic) 245.830.01.1 (bodenstehend)	242.879.11.1	245.820.01.1	245.820.01.1	242.298.00.1 242.299.00.1 Stand-WC

¹ Set inklusive Föndüse

Geberit AquaClean Aufsätze

				
		AquaClean Tuma Classic 146.070.11.1 (ab 04/2018) AquaClean Tuma Comfort 146.270.xx.1 (ab 04/2017)	AquaClean 4000 146.130.11.1 (ab 2009) AquaClean 4000 mit WC-Keramik 146.135.11.1 (ab 2014)	AquaClean 5000 146.120.xx.1 (2009–2017) AquaClean 5000plus 146.110.xx.1 (2009–2017)
	Geberit Keramikwabenfilter Typ 3	242.999.00.1 (nur für Tuma Comfort)	-	-
	Aktivkohlefilter	-	-	240.116.00.1
	Reinigungsmittel	242.546.00.1	242.546.00.1	242.546.00.1
	Entkalkungsmittel	147.040.00.1	-	-
	Reinigungsset	242.547.00.1	242.547.00.1	242.547.00.1
	Duschküse	243.927.11.1 (Tuma Classic) 243.527.11.1 (Tuma Comfort)	242.376.00.1	240.226.xx.1
	Sitz	-	242.170.11.1	242.179.xx.1
	Deckel	243.503.11.1	242.172.11.1	243.076.xx.1 inkl. Scharnierset ab Seriennummer B1404EU118311 bzw. C1404EU118311 (Bj. 06/2014)
	Set Steckbolzen zu WC-Deckel	-	242.175.00.1	-
	Spritzschutz	242.676.00.1	242.676.00.1	242.676.00.1
	Designabdeckung	243.300.xx.1	-	-
	Fernbedienung	Tuma Comfort: 245.999.01.1 Tuma Classic: 245.368.01.1		AquaClean 5000plus: 242.169.11.1 nur Plus

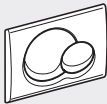

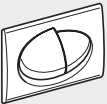
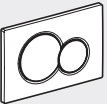
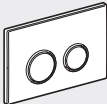
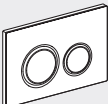
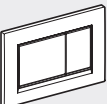


















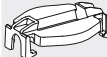
1.2 Geberit Balena

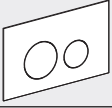
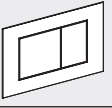
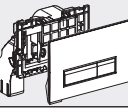
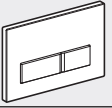
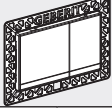
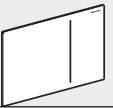
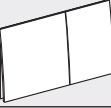
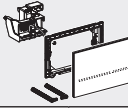
		Aufsätze		Kompletanlagen
				
		Balena 4000 141.100.xx.1 (2001–2009)	Balena 6000 146.160.xx.1 (2006–2009)	Balena 7000 146.151.xx.1 / 146.154.xx.1 (1986–2005)
	Aktivkohlefilter	-	240.116.00.1	249.000.00.1
	Spritzschutz	242.676.00.1	242.676.00.1	242.676.00.1

* Auslaufend in 2023, solange Vorrat reicht

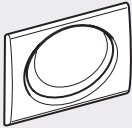
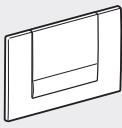
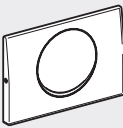
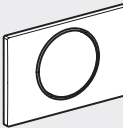
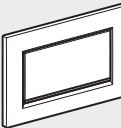






1.3 Geberit Betätigungsplatten

für Geberit Sigma UP-Spülkästen (UP300/320) mit Betätigung von vorne / 2-Mengen-Spülung















		Samba	Bolero	Twist	Sigma01	Sigma20		Sigma21	Sigma30
									
		115.770.xx.1 (2002-2011)	115.777.xx.1 (2002-2016)	115.780.xx.1 (2002-2008)	115.770.xx.5 (ab 2012)	115.778.xx.1 115.781.SN.1 (2008-2015)	115.882.xx.1 115.889.SN.1 (ab 2016)	115.884.xx.1 115.650.xx.1 115.651.00.1 115.652.xx.1 (ab 2018)	115.883.xx.1 (ab 2016)
	Schutzplatte	241.824.00.1	241.824.00.1	241.824.00.1	241.824.00.1	241.824.00.1	241.824.00.1	241.824.00.1	241.824.00.1
	Drückerstangen / Auslösehebel Distanzbolzen Unterbrechungshebel	241.874.00.1	241.874.00.1	241.874.00.1	241.874.00.1	241.874.00.1	241.874.00.1	241.874.00.1	241.874.00.1
	Distanzelement	-	-	-	-	-	-	-	-
	Adapterset	-	-	-	-	-	-	-	-
	Ausgleichsrahmen	-	-	-	-	-	-	-	-
	Befestigungsrahmen komplett mit Distanzbolzen und Drückerstange (werkzeuglose Montage)	241.873.00.1	241.873.00.1	241.873.00.1	241.873.00.1	241.873.00.1	241.873.00.1	241.873.00.1	241.873.00.1
	Befestigungsrahmen				-	-	-	-	-
	Feder	813.514.00.1	813.514.00.1	813.514.00.1	-	-	-	241.295.00.1 (Set 10 Stk.)	-
	Verlängerungsset	240.938.00.1	240.938.00.1	240.938.00.1	240.938.00.1	240.938.00.1	240.938.00.1	240.938.00.1	240.938.00.1
	Anschlagbolzen	-	-	-	-	-	-	-	-
	Wippe	-	-	-	-	-	-	-	-
	Netzteil 230V/12V 50 HZ	-	-	-	-	-	-	-	-
	Typ 1 Aktivkohlefilter	-	-	-	-	-	-	-	-
	Absaugeinheit für Aktivkohlefilter	-	-	-	-	-	-	-	-
	Pneumatikschlauch	-	-	-	-	-	-	-	-
	Umbauset Spülventil zu UP-SPK Sigma 12cm	-	-	-	-	-	-	-	-
	Servoheber hydraulisch	-	-	-	-	-	-	-	-
	Hebevorrichtung	-	-	-	-	-	-	-	-
	Bügel für Spülventil	-	-	-	-	-	-	-	-

	Sigma40 round	Sigma40 square	Sigma40 Geruchsab.	Sigma50	Sigma60		Sigma70		Sigma80	
										
	115.628.xx.1 (ab 2025)	115.629.xx.1 (ab 2025)	115.600.xx.1 (2011-2019)	115.788.xx.1 (2008-2012) 115.785.GH.1 (2011-2013) 115.788.xx.5 (2013-2018) 115.788.xx.2 115.670.XX.2 115.672.xx.2 115.673.XX.2 (ab 2019)	115.792.GH.1 (2011-2015)	115.640.xx.1 (ab 2016)	115.620.xx.1 (2014-2022)	116.622.xx.1 (ab 2023)	116.090.xx.1	116.090.xx.2
241.824.00.1	241.824.00.1	-	241.824.00.1	242.583.00.1	243.423.00.1	242.819.00.1	241.824.00.1	241.824.00.1	241.824.00.1	241.824.00.1
246.166.00.1	246.166.00.1	241.874.00.1	241.874.00.1	242.588.00.1	242.588.00.1	-	242.588.00.1	241.874.00.1	241.874.00.1	241.874.00.1
-	-	-	-	-	243.414.00.1	-	-	-	-	-
-	-	-	-	-	243.424.00.1	-	-	-	-	-
-	-	-	-	242.584.00.1	243.413.00.1	-	115.623.21.1 oder 115.623.QC.1	-	-	-
-	-	-	241.873.00.1	-	-	242.814.00.1	-	-	-	-
246.165.00.1	246.165.00.1	242.524.00.1	-	-	-	-	245.735.JQ.1 oder 245.735.00.1	242.617.00.1	242.617.00.1	242.617.00.1
813.514.00.1	813.514.00.1	-	241.295.00.1 (Set 10 Stk.)	813.514.00.1	813.514.00.1	-	813.415.00.1	-	-	-
240.938.00.1	240.938.00.1	-	240.938.00.1	-	-	-	240.938.00.1	-	-	-
-	-	-	-	242.920.00.1	242.920.00.1	-	-	-	-	-
-	-	-	-	243.278.00.1	243.422.00.1	-	245.922.00.1	-	-	-
-	-	243.179.00.1 (230V/12V)	-	-	-	-	-	241.149.00.1 (230V/4,1V)	243.971.00.1 (230V/12V)	243.971.00.1 (230V/12V)
-	-	242.555.00.1	-	-	-	-	-	-	-	-
-	-	242.523.00.1	-	-	-	-	-	-	-	-
-	-	-	-	-	-	243.297.00.1	-	-	-	-
-	-	-	-	-	-	242.825.00.1	-	-	-	-
-	-	-	-	-	-	242.820.00.1	-	-	-	-
-	-	-	-	-	-	-	-	241.150.00.1	245.551.00.6	245.551.00.6
-	-	-	-	-	-	-	-	242.975.11.1	242.975.11.1	242.975.11.1





















für Geberit Sigma UP-Spülkästen (UP320/300) mit Betätigung von vorne / 1-Mengen-Spülung

		Rumba	Tango	Mambo	Sigma10	Sigma30
						
		115.750.xx.1 (2002-2013)	115.760.xx.1 (2002-2015)	115.751.00.1 (ab 2002)	115.758.xx.1 (2008-2012) 115.758.xx.5 115.787.SN.5 (ab 2013)	115.893.xx.1 (ab 2016)
	Schutzplatte	241.824.00.1	241.824.00.1	241.824.00.1	241.824.00.1	241.824.00.1
	Befestigungsrahmen komplett mit Distanzbolzen und Drückerstange (werkzeuglose Montage)	241.873.00.1	241.873.00.1	241.873.00.1	241.873.00.1	241.873.00.1
	Drückerstangen / Auslösehebel Distanzbolzen Unterbrechungshebel	241.874.00.1	241.874.00.1	241.874.00.1	241.874.00.1	241.874.00.1
	Wippe für Spül-Stopp Auslösung	-	-	241.878.00.1	-	-
	Feder	813.514.00.1	813.514.00.1	813.514.00.1	813.514.00.1	813.514.00.1
	Verlängerungsset	240.938.00.1	240.938.00.1	240.938.00.1	240.938.00.1	240.938.00.1


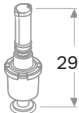


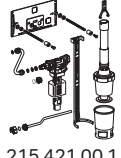


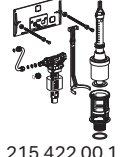


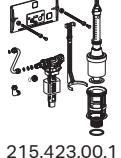





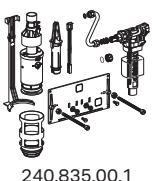


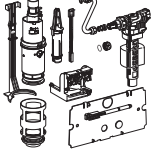
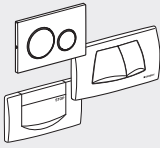


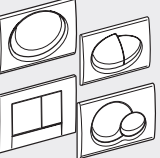

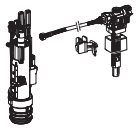
Betätigungsplatten für Geberit Delta UP-Spülkästen (UP100) und Geberit UP-Spülkästen bis Ende 2001 mit Betätigung von vorne

		Delta		Twinline	200F	Highline
						
		115.100.xx.x (ab 2005) 115.101.00.x (ab 2008) 115.105.00.x (ab 2016)	115.120.xx.x 115.125.xx.x 115.130.xx.x 115.135.xx.x (ab 2009)	115.888.xx.1 (ab 1998)	115.222.xx.1 (ab 1994)	115.15x.xx.1 (ab 1987)
	Schutzplatte	241.343.00.1		240.512.00.1	240.073.00.1	240.073.00.1
	Schutzplatte mit Hebelmechanik	-		-	-	240.026.00.1
	Gewindestangen M6 Metall	-		-	-	216.024.00.1
	Drückerstange / Auslösehebel	240.074.00.1		240.074.00.1	240.074.00.1	240.074.00.1
	Distanzbolzen	240.173.00.1		240.067.00.1	240.067.00.1	240.067.00.1
	Feder	"813.514.00.1 (nur für Art.-Nr. 115.101.00.1) 241.295.00.1 (10 Stk.)"		813.514.00.1	813.514.00.1	813.514.00.1
	Befestigungsrahmen	242.274.00.1		240.513.00.1	240.068.00.1	240.068.00.1
	Zweimengenführungsplättchen	-		240.514.00.1	-	-
	Unterbrechungshebel	241.465.00.1		-	240.066.00.1	240.066.00.1
	Verlängerungsset	240.058.00.1		240.058.00.1	240.058.00.1	240.058.00.1

Betätigungsplatten für Geberit UP-Spülkästen mit Betätigung von oben / von vorne











		Omega20 Omega30	Omega60	Kappa	Artline		300T	Bet. von oben	
									
		115.085.xx.1 115.080.xx.1 (ab 2014)	115.081.xx.1 (ab 2014)	115.228.xx.1 115.260.xx.1 (ab 2016)	115.666.xx.1 (ab 2006)	115.666.xx.1 (1998-2005)	115.333.xx.1 (ab 1994)	115.392.xx.1 (ab 1985)	115.394.xx.1 (ab 1985)
	Schutzplatte	243.089.00.1	243.089.00.1	240.206.00.1	240.206.00.1	240.206.00.1	-	-	-
	Drückerstange / Auslösehebel	242.588.00.1	242.588.00.1	240.639.00.1	240.639.00.1	240.639.00.1	-	889.110.11.1	-
	Distanzbolzen					240.173.00.1			
	Distanzbolzen mit Zugstange	-	-	-	-	-	240.323.00.1	-	-
	Distanzelement	-	243.110.00.1	-	-	-	-	-	-
	Feder	813.514.00.1	813.514.00.1	241.295.00.1 (10 Stk.)	813.514.00.1	813.514.00.1	813.514.00.1	813.514.00.1	813.514.00.1
	Befestigungsrahmen	243.108.00.1	-	240.646.00.1	240.646.00.1	240.646.00.1	-	-	-
	Ausgleichsrahmen zu Geberit Betätigungsplatte Omega60	-	243.109.00.1	-	-	-	-	-	-
	Betätigungsplatte Omega60	-	243.118.xx.1	-	-	-	-	-	-
	Befestigungsrahmen mit Rückstell- und Auslösehebel	-	-	-	-	-	240.322.00.1	-	-
	Verlängerungsset	240.938.00.1	-	240.938.00.1	240.938.00.1	240.058.00.1	240.180.00.1	240.087.00.1	-
	Umbauset zu 300T	-	-	-	-	-	-	240.175.00.1	240.175.00.1
	Umbauset Verlängerung zu 300T	-	-	-	-	-	-	240.178.00.1	240.178.00.1

Umrüstung älterer Geberit UP-Spülkästen auf Spül-Stopp-Funktion oder 2-Mengen-Spülung

Identifikation des bestehenden UP-Spülkastens					Umrüstung			
Betätigungsplatte	Heberglocke	UP-Spülkasten	PA-Nr.	Baujahr	Umbauset	Spülmenge	Betätigungsplatte	
Umrüstung auf Spül-Stopp-Auslösung								
	 29,5	15.000	PA-I/1115	1964-1967	 215.420.00.1	Große Spülmenge 6 / 9 Liter	115.222.xx.1	
	 43,0	16.000		1965-1967	 215.421.00.1	Große Spülmenge 6 / 9 Liter		
	 30,5	10.500	PA-I/IX1884/I	1970-1974	 215.422.00.1	Große Spülmenge 6 / 9 Liter		
		10.520	PA-I/IX1885/I	1970-1974				
	 37,0	10.600	PA-I 1637 PA-I/X1886/I	1967-1971 1971-1974 1974-1978	 215.423.00.1	Große Spülmenge 6 / 9 Liter		
		10.620	PA-I/IX1887/I	1967-1974				
	 31,8	10.800	PA-I/IX2331/I	1975-1977	 240.026.00.1	Große Spülmenge 6 / 9 Liter		
		10.400	PA-I/IX2760/I	1978-1986				
Umrüstung auf 2-Mengen-Spülung								
	 31,8	10.800 ¹	PA-I/IX2761/I	1978-1987	 240.835.00.1	Große Spülmenge 6 / 7,5 Liter Kleine Spülmenge 3 / 4 Liter		115.899.xx.1
	 31,5	110.800 ²	PA-I/IX2761/I PA-I/IX1153/I PA-I/IX1153	1988-1997	 240.515.00.2	Große Spülmenge 6 / 7,5 Liter Kleine Spülmenge 3 / 4 Liter		
Renovation - Aktualisierung neuste, Zwei-Mengen-/Spül Stopp Spültechnologie								
		110.800		1997-2001	 246.126.00.5	Große Spülmenge 6 / 7,5 Liter Kleine Spülmenge 3 / 4 Liter	115.889.xx.1	
		UP300 UP320 UP Sigma		ab 2002	 246.127.00.5	Große Spülmenge 4 / 4,5 / 6 / 7,5 Liter Kleine Spülmenge 2 - 4 Liter	115.778.xx.1 115.883.xx.1 115.628.xx.1 115.629.xx.1 115.788.xx.1 115.622.xx.1 116.090.xx.1	




























Bei Anforderungen von Gebäude Zertifizierungssystemen (z.B. GDNB, LEED, QNG) ist die Kompatibilität der WC-Becken mit zu berücksichtigen.
Eine Auswahl an Wand-WC Becken siehe nachfolgende Übersicht.

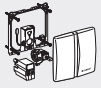
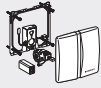
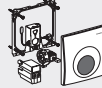

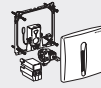
















Umrüstung älterer Wand-WC Keramiken auf geräuscharme, spüloptimierte TurboFlush Technologie

Serie	Spül-technologie	Abbildung	Artikel-Nr.	Beschreibung	WC-Typ	Spült mit	Vollmenge nach EN997
Renova	TurboFlush		503.062.00.1	Set Wand-WC Tiefspüler, mit WC-Sitz, 54 cm	Typ 1	4 l	4 / 5 / 6 l
			503.061.00.1	Wand-WC Tiefspüler, 54 cm			
			503.061.00.8	Wand-WC Tiefspüler, 54cm, KeraTect			
	Rimfree		500.801.00.1	Set Wand-WC Tiefspüler, mit WC-Sitz, weiß	Typ 1	4,5l	6/5 l
			500.802.00.1	Set Wand-WC Tiefspüler, mit WC-Sitz, weiß			
			500.817.00.1	Set Wand-WC Tiefspüler, mit WC-Sitz, weiß			
			501.758.00.1	Set Wand-WC Tiefspüler, mit WC-Sitz, weiß			
iCon	TurboFlush		503.045.00.1	Set Wand-WC Tiefspüler, mit WC-Sitz, 53cm, weiß	Typ 1		4 / 5 / 6 l
			503.045.00.8	Set Wand-WC Tiefspüler, mit WC-Sitz, 53cm, weiß KeraTec			
			503.046.JT.1	Set Wand-WC Tiefspüler, mit WC-Sitz, 53cm, weiß matt			
			503.049.JT.1	Set Wand-WC Tiefspüler, mit WC-Sitz, 49 cm, weiß matt			
	Rimfree		501.664.00.1	Set Wand-WC Tiefspüler, mit WC-Sitz, 53cm, weiß	Typ 1	4,5 l	6/5/4 l
			501.664.00.8	Set Wand-WC Tiefspüler, mit WC-Sitz, 53cm, weiß KeraTec			
			501.663.JT.1	Set Wand-WC Tiefspüler, mit WC-Sitz, 53cm, weiß			
			502.381.00.1	Set Wand-WC Tiefspüler, mit WC-Sitz, 49 cm, weiß			
			502.381.JT.1	Set Wand-WC Tiefspüler, mit WC-Sitz, 49 cm, weiß matt			
Smyle	Rimfree		500.210.01.1	Set Wand-WC Tiefspüler, mit WC-Sitz, weiß	Typ 1	4,5l	6/5/4 l
Acanto	TurboFlush		502.774.00.1	Set Wand-WC Tiefspüler, mit WC-Sitz, weiß	Typ 1	4l	6/5/4 l
			502.774.00.8	Set Wand-WC Tiefspüler, mit WC-Sitz, weiß KeraTect			
ONE	TurboFlush		500.201.01.1	Set Wand-WC Tiefspüler, mit WC-Sitz, weiß KeraTect, Designabdeckung weiß	Typ 1	4l	7/6/5/4 l
			500.202.01.1	Set Wand-WC Tiefspüler, mit WC-Sitz, weiß KeraTect, Designabdeckung hochglanz-verchromt			
			500.202.TJ.1	Set Wand-WC Tiefspüler, mit WC-Sitz, weiß matt, Designabdeckung hochglanz-verchromt			
AquaClean Alba	TurboFlush		146.350.01.1	weiß, KeraTect	Typ 1	4l	6/5/4 l
AquaClean Sela	TurboFlush		146.220.11.1	Round, weiß, KeraTect, Designabdeckung weiß	Typ 1	4l	6/5/4 l
			146.220.21.1	Round, weiß KeraTect, Designabdeckung hochglanz-verchromt			
			146.220.JT.1	Round, weiß matt, Designabdeckung weiß matt			
			146.250.01.1	Square, weiß KeraTect, Designabdeckung weiß			
			146.250.21.1	Square, weiß KeraTect, Designabdeckung hochglanz-verchromt			
AquaClean Mera	TurboFlush		146.210.11.1	Comfort, weiß KeraTect, Designabdeckung, weiß	Typ 1	4 l	6/5/4 l
			146.210.21.1	Comfort, weiß KeraTect, Designabdeckung hochglanz-verchromt			
			146.200.11.1	Classic, weiß KeraTect, Designabdeckung weiß			
			146.200.21.1	Classic, weiß, KeraTect, Designabdeckung hochglanz-verchromt			

1.4 Geberit Urinalsysteme


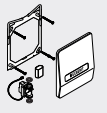
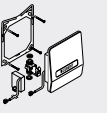

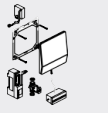











Urinalsteuerung mit elektronischer Spülauslösung

		Samba / Samba01 / Typ01	Typ30 / Bolero	Typ40 rund/square	Mambo	Tango	Sigma10 / Typ10	Sigma50 / Typ50	UR-Steuerung für verdeckte Montage (VS)	UR-Steuerung IR Basic
										
		116.021.xx.x 116.031.xx.x (ab 2009)	116.027.xx.1 116.037.xx.1 (ab 2016) 116.022.xx.1 116.032.xx.1 (ab 2009)	116.024.xx.1 116.034.xx.1 116.227.xx.1 116.237.xx.1	116.023.FW.1 116.033.FW.1 (ab 2009)	116.024.xx.1 116.034.xx.1 (ab 2009)	116.025.xx.1 116.035.xx.1 (ab 2009)	116.026.GH.1 116.036.GH.1 (ab 2009)	116.010.00.1 (ab 2009)	115.817.11.5 (ab 2013)
	Absperrventil mit Drossel, komplett	241.934.00.1	241.934.00.1	241.934.00.1	241.934.00.1	241.934.00.1	241.934.00.1	241.934.00.1	241.934.00.1	242.789.00.1
	Drossel	241.933.00.1	241.933.00.1	241.933.00.1	241.933.00.1	241.933.00.1	241.933.00.1	241.933.00.1	241.933.00.1	241.933.00.1
	Distanzbolzen Set	241.931.00.1	241.931.00.1	241.931.00.1	241.931.00.1	241.931.00.1	241.931.00.1	241.931.00.1	241.931.00.1	-
	Sensor Elektronik	241.941.00.1	241.941.00.1	241.941.00.1	241.941.00.1	241.941.00.1	241.941.00.1	241.941.00.1	-	242.775.00.1
	Netzteil Elektronik	241.944.00.1	241.944.00.1	241.944.00.1	241.944.00.1	241.944.00.1	241.944.00.1	241.944.00.1	241.944.00.1	242.774.00.1
	Batteriebox	241.945.00.1	241.945.00.1	241.945.00.1	241.945.00.1	241.945.00.1	241.945.00.1	241.945.00.1	-	-
	Befestigungsrahmen Aufnahme horizontal oder vertikal	241.942.00.1	241.942.00.1	-	241.942.00.1	241.943.00.1	241.942.00.1	241.942.00.1	-	-
	Abdeckplatte	241.921.xx.1 (Samba) 242.821.xx.1 (Sigma01)	243.271.xx.1 (Typ 30) 241.922.xx.1 (Bolero)	-	241.923.FW.1	241.924.xx.1	241.925.xx.1	241.926.GH.1	-	240.966.xx.1
	IR-Fenster	241.901.00.1	241.902.00.1	241.906.00.1 (square) 241.905.00.1 (round)	241.903.00.1	241.904.00.1	241.905.00.1	241.906.00.1	-	-
	Isolationsschutz mit Anschlussklemme	241.947.00.1	241.947.00.1	241.947.00.1	241.947.00.1	241.947.00.1	241.947.00.1	241.947.00.1	241.947.00.1	240.522.00.1
	Magnetventil	241.946.00.1	241.946.00.1	241.946.00.1	241.946.00.1	241.946.00.1	241.946.00.1	241.946.00.1	241.946.00.1	242.770.00.1
	Korbfilter	241.932.00.1	241.932.00.1	241.932.00.1	241.932.00.1	241.932.00.1	241.932.00.1	241.932.00.1	241.932.00.1	241.932.00.1
	Lippendichtung für Spüleleitung inkl. Bajonettverschluss	242.156.00.1	242.156.00.1	242.156.00.1	242.156.00.1	242.156.00.1	242.156.00.1	242.156.00.1	242.156.00.1	242.156.00.1
	Spritzschutz	-	-	-	-	-	-	-	242.155.00.1	-
	Elektronikmodul	-	-	-	-	-	-	-	242.154.00.1	-
	Halteklammer Sensor	-	-	-	-	-	-	-	242.153.00.1	-
	Halteklammer Sensor, komplett	-	-	-	-	-	-	-	242.152.00.1	-
	Urinalsiphon Universal, komplett inkl. Sensor	-	-	-	-	-	-	-	242.150.00.1	-

							
		115.802.xx.1 (ab 1999) Netz	115.804.xx.1 (ab 1999) Batterie	115.825.xx.1 (ab 2003) Netz	115.826.xx.1 (ab 2003) Batterie	115.817.xx.1 (ab 2010) Netz	115.805.xx.1 (ab 2001) Batterie
	Frontplatte / Frontabdeckung mit IR-Fenster	240.560.xx.1	240.560.xx.1	241.162.00.1	241.162.00.1	"240.966.11.1 240.966.46.1"	240.891.46.1
	- Drehbolzen Schnellverschluss	240.565.00.1	240.565.00.1	240.565.00.1	240.565.00.1	240.565.00.1	Zylinderkopfschraube mit Innensechskant M 4 x 10 mm handelsüblich
	- IR-Fenster	240.525.00.1	240.525.00.1	241.323.00.1	241.323.00.1	-	240.892.00.1
	Befestigungsrahmen	240.521.00.1	240.521.00.1	240.521.00.1	240.521.00.1	240.521.00.1	-
	IR-Elektronik	240.524.00.1	240.524.00.1	240.524.00.1	240.524.00.1	240.524.00.1	240.524.00.1
	Magnetventil	240.523.00.1	240.523.00.1	240.523.00.1	240.523.00.1	240.523.00.1	240.973.00.1
	Netzteil bzw. Lithium-Blockbatterie	240.531.00.1	240.535.00.1	240.531.00.1	240.535.00.1	240.531.00.1	240.535.00.1
	Isolationsschutz	240.522.00.1	240.522.00.1	240.522.00.1	240.522.00.1	240.522.00.1	-
	Wasserteil schwarz für Flexschlauch (für Montageelemente mit Flexschlauch, Baujahr 2005-2008)	240.035.00.1	240.035.00.1	240.035.00.1	240.035.00.1	240.035.00.1	-
	Wasserteil grau für PE-Spülrohr	240.517.00.1	240.517.00.1	240.517.00.1	240.517.00.1	240.517.00.1	-
	- Flachdichtung zu Urinalsteuerung	240.871.00.1	240.871.00.1	240.871.00.1	240.871.00.1	240.871.00.1	-
	- Filterhalter, Filter und Drosselschraube	241.060.00.1	241.060.00.1	241.060.00.1	241.060.00.1	241.060.00.1	-
	- Filter	240.520.00.1	240.520.00.1	240.520.00.1	240.520.00.1	240.520.00.1	-
- Manschette EPDM, Ø 32	243.008.00.1	243.008.00.1	243.008.00.1	243.008.00.1	243.008.00.1	243.008.00.1	-
	Filter zu HyTronic UR-Elektronik für AP-Montage	-	-	-	-	-	240.889.00.1
	Drosselschraube	-	-	-	-	-	240.890.00.1
	Abdeckrosette für Spülrohranschluss zu HyTronic UR-Elektronik für AP-Montage	-	-	-	-	-	240.895.46.1
	Spülrohr zu HyTronic UR-Elektronik für AP-Montage	-	-	-	-	-	240.893.00.1
	- Flachdichtung 1/2"	-	-	-	-	-	240.894.00.1
	Manschette zu HyTronic UR-Elektronik für AP-Montage	-	-	-	-	-	819.298.21.1
	Befestigungsset zu HyTronic UR-Elektronik für AP-Montage	-	-	-	-	-	240.885.00.1

















Ersatzteilschnellübersicht

Geberit Urinalsysteme

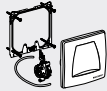

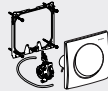


















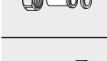


							
		142.065.xx.1 (1990-1992) 115.552.xx.1 (1992-1994) Batterie	115.580.xx.1 (1994-1998) Batterie	142.061.xx.1 (1987-1992) 115.555.xx.1 (1994-1998) Netz	115.566.xx.1 (1991-2001) Netz	142.050.xx.1 ¹ (1983-1986) 142.055.xx.1 ¹ (1987-1991) Netz	115.400.xx.1 (1979-1981) Netz
	Abdeckplatte mit Austauschset zu Urinalsteuerung IR	-	-	240.841.00.1	240.841.00.1	240.841.00.1	240.841.00.1
	- Abdeckplatte	240.043.xx.1	240.043.xx.1	240.043.xx.1	240.150.00.1	240.150.00.1	-
	- Austauschset zu Urinalsteuerung IR inkl. Magnetventil und Kleinteilen	240.850.00.1	240.850.00.1	240.840.00.1 (ohne Magnetventil)	-	-	-
	- Senkschraube M 4 x 20	243.048.00.1	243.048.00.1	243.048.00.1	243.048.00.1	243.048.00.1	-
	Befestigungsrahmen mit Flachkopfschrauben	243.047.00.1	243.047.00.1	243.047.00.1	243.047.00.1	243.047.00.1	243.047.00.1
	Absperrventil	243.005.00.1	243.005.00.1	243.005.00.1	243.005.00.1	243.005.00.1	-
	- Schmutzfänger	243.013.00.1	243.013.00.1	243.013.00.1	243.013.00.1	243.013.00.1	-
	- Absperrroberteil	243.012.00.1	243.012.00.1	243.012.00.1	243.012.00.1	243.012.00.1	-
	Magnetventil	240.142.00.1	240.343.00.1	240.803.00.1	240.803.00.1	240.803.00.1	240.803.00.1
	- Flachdichtung zu Magnetventil	240.871.00.1	240.871.00.1	240.871.00.1	240.871.00.1	240.871.00.1	240.871.00.1
	- Membrane und Plunger	-	-	243.500.00.1	243.500.00.1	243.500.00.1	-
	- Magnetsystem	-	-	240.803.00.1	240.803.00.1	240.803.00.1	-
	Kunststoffnippel mit Überwurfmutter und Flachdichtung	243.007.00.1	243.007.00.1	243.007.00.1	243.007.00.1	243.007.00.1	243.007.00.1
	Messingnippel mit Überwurfmutter und Flachdichtung	241.061.00.1	241.061.00.1	241.061.00.1	241.061.00.1	241.061.00.1	-
	Manschette EPDM D 32	-	-	243.008.00.1	243.008.00.1	243.008.00.1	-
	Batteriesatz	240.143.00.1	240.535.00.1	-	-	-	-
	Transformator	-	-	243.009.00.1	243.009.00.1	243.009.00.1	-
	Elektroniksteuerung	-	-	-	240.841.00.1	240.841.00.1	-

¹ Konduktivsteuerung (Siphon mit Sonde nicht mehr lieferbar)











Urinalsteuerung mit pneumatischer Spülauslösung

		Samba / Sigma01 / Typ01	Typ30 / Bolero	Typ40 rund/square	Mambo	Tango	Sigma10 / Typ10	Sigma50 / Typ50
								
		116.011.xx.x (ab 2009)	116.017.xx.1 (ab 2016) 116.012.xx.1 (ab 2009)	116.014.xx.1 116.217.xx.1	116.013.FW.1 (ab 2009)	116.014.xx.1 (ab 2009)	116.015.xx.1 (ab 2009)	116.016.xx.5 (ab 2009)
	Absperrventil mit Drossel, komplett	241.934.00.1	241.934.00.1	241.934.00.1	241.934.00.1	241.934.00.1	241.934.00.1	241.934.00.1
	Drossel	241.933.00.1	241.933.00.1	241.933.00.1	241.933.00.1	241.933.00.1	241.933.00.1	241.933.00.1
	Distanzbolzen Set	241.931.00.1	241.931.00.1	241.931.00.1	241.931.00.1	241.931.00.1	241.931.00.1	241.931.00.1
	"Pneumatikdrücker mit Befestigungsrahmen"	241.937.00.1	241.937.00.1	241.937.00.1	241.937.00.1	241.937.00.1	241.937.00.1	241.937.00.1
	Pneumatikventil	241.935.00.1	241.935.00.1	241.935.00.1	241.935.00.1	241.935.00.1	241.935.00.1	241.935.00.1
	Betätigungsplatte	241.911.xx.1 (Samba) 242.811.xx.1 (Sigma01)	243.270.xx.1 (Typ 30) 241.912.xx.1 (Bolero)	-	241.913.FW.1	241.914.xx.1	241.915.xx.1	241.916.xx.x (Design 2009) 242.764.xx.1 (Design 2013)
	Düsenset	241.936.00.1	241.936.00.1	241.936.00.1	241.936.00.1	241.936.00.1	241.936.00.1	241.936.00.1
	Korbfilter	241.932.00.1	241.932.00.1	241.932.00.1	241.932.00.1	241.932.00.1	241.932.00.1	241.932.00.1
	Lippendichtung für Spüleleitung inkl. Bajonettverschluss	242.156.00.1	242.156.00.1	242.156.00.1	242.156.00.1	242.156.00.1	242.156.00.1	242.156.00.1






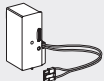











Urinalsteuerung mit pneumatischer Spülauslösung

								
		115.808.xx.1 (ab 1999)	115.809.xx.1 (ab 1999)	115.828.xx.1 (ab 2003)	115.819.xx.1 (ab 2004)	115.820.xx.5 (ab 2013)	115.558.xx.1 (1993-1998)	142.070.xx.1 (1987-1992) 115.482.xx.1 (1992-1998)
	Abdeckplatte / Betätigungsplatte	240.562.xx.1	240.561.xx.1	241.164.00.1	241.319.xx.1	241.319.xx.1	240.121.xx.1	240.150.00.1
	- Drehbolzen Schnellverschluss bzw. Senkschraube	240.565.00.1	240.565.00.1	240.565.00.1	240.565.00.1	240.565.00.1	-	243.048.00.1
	Befestigungsrahmen mit Flachkopfschrauben	240.521.00.1	240.521.00.1	240.521.00.1	240.521.00.1	240.521.00.1	243.047.00.1	243.047.00.1
	Betätigungstaste mit Kolben- gehäuse	-	-	-	-	-	240.048.xx.1	-
	Absperrventil mit Drossel, komplett	-	-	-	-	242.789.00.1	-	-
	Drossel	-	-	-	-	241.933.00.1	-	-
	Pneumatikventil	240.519.00.1	240.519.00.1	240.519.00.1	240.519.00.1	242.790.00.1	240.870.00.1	240.870.00.1
	- Düsensatz	886.241.00.1	886.241.00.1	886.241.00.1	886.241.00.1	-	886.241.00.1	886.241.00.1
	- Korbfilter	-	-	-	-	241.932.00.1	-	-
	- Durchflussbegrenzer gekürzt	-	-	-	-	242.771.00.1	-	-
	Dichtung zu Auslauf mit Spülrohr	-	-	-	-	242.772.00.1	-	-
	Wandfußdrücker	-	240.872.00.1	-	-	-	-	240.872.00.1
	Luftschlauch (L = 3,5 m)	256.000.00.1	256.000.00.1	256.000.00.1	256.000.00.1	-	256.000.00.1	256.000.00.1
	Isolationsschutz	240.522.00.1	240.522.00.1	240.522.00.1	240.522.00.1	240.522.00.1	-	-
	Wasserteil (schwarz) für Flex- schlauch (für Montageelemente mit Flex- schlauch, Baujahr 2005-2008)	240.035.00.1	240.035.00.1	240.035.00.1	240.035.00.1	-	-	-
	Wasserteil (grau) für PE-Spül- rohr, komplett	240.517.00.1	240.517.00.1	240.517.00.1	240.517.00.1	-	-	-
	- Flachdichtung zu Urinalsteuerung	240.871.00.1	240.871.00.1	240.871.00.1	240.871.00.1	-	-	-
	- Filterhalter, Filter und Drosselschraube	241.060.00.1	241.060.00.1	241.060.00.1	241.060.00.1	-	-	-
	- Filter	240.520.00.1	240.520.00.1	240.520.00.1	240.520.00.1	-	-	-
	- Manschette EPDM, Ø 32	243.008.00.1	243.008.00.1	243.008.00.1	243.008.00.1	-	-	-
	Absperrventil	-	-	-	-	-	243.005.00.1	243.005.00.1
	- Schmutzfänger	-	-	-	-	-	243.013.00.1	243.013.00.1
	- Absperrober- teil	-	-	-	-	-	243.012.00.1	243.012.00.1
	Flachdichtung zu Urinalsteuerung	-	-	-	-	-	240.871.00.1	240.871.00.1
	Kunststoffnippel mit Überwurfmutter und Flach- dichtung	-	-	-	-	-	243.007.00.1	243.007.00.1
	Messingnippel mit Überwurfmutter und Flach- dichtung	-	-	-	-	-	241.061.00.1	241.061.00.1
	Manschette EPDM D 32	-	-	-	-	-	243.008.00.1	243.008.00.1
























Urinalsteuerung Aufputz, verdeckt

				
		116.077.00.1	116.076.00.1	116.078.00.1 (bis 2022)
	Elektronikmodul für Urinal-Strg. AP verdeckt, Netzbetrieb	-	244.915.00.1	244.915.00.1
	Elektronikmodul für Urinal-Strg. AP verdeckt, Batteriebetrieb	244.916.00.1	-	-
	Wasserstrecke für Aufputzurinalsteuerung, verdeckt	244.918.00.1	244.918.00.1	244.918.00.1
	Magnetventil DN7 für Wasserstrecke verdeckt	244.919.00.1	244.919.00.1	244.919.00.1
	Spülrohr d28 für Wasserstrecke verdeckt	244.920.00.1	244.920.00.1	244.920.00.1
	Geruchsverschluss mit Sensor Abgang horizontal d50, Kabel schwarz	244.921.00.1	244.921.00.1	244.921.00.1
	Manschette EPDM für d63 d 50x57 m	152.693.00.1	152.693.00.1	152.693.00.1

Urinalsteuerung Aufputz, verdeckt











			
		116.086.00.1	116.088.00.1 (bis 2023)
	Drossel komplett	241.934.00.1	241.934.00.1
	Drosselschraube	241.933.00.1	241.933.00.1
	Set Geberit Distanzbolzen	241.931.00.1	241.931.00.1
	Netzteil	241.944.00.1	241.944.00.1
	Anschlussklemme mit Abdeckung	241.947.00.1	241.947.00.1
	Set Bajonettverschluss mit Lippendichtung, zu Urinalsteuerung	242.156.00.1	242.156.00.1
	Elektronikmodul für Urinal-Strg. UP verd., Netzbetrieb u GEBUS, Kabel schwarz	244.922.00.1	244.922.00.1
	Spritzschutz für verdeckte UR-Steuerung	244.924.00.1	244.924.00.1
	Magnetventil	241.946.00.1	241.946.00.1
	Korbfilter	241.932.00.1	241.932.00.1
	Durchflussmengenregler 14l/min	243.327.00.1	243.327.00.1
	Durchflussbegrenzer für Geberit Urinalsteuerung elektronisch/ pneumatisch	242.484.00.1	242.484.00.1
	Mengenregler 9 l/min zu Geberit Urinalsteuerungen	243.579.00.1	243.579.00.1
	Geruchsverschluss mit Sensor Abgang horizontal d50, Kabel schwarz	244.921.00.1	244.921.00.1
	Manschette EPDM für d63 d 50x57 m	152.693.00.1	152.693.00.1

Geberit Urinalkeramiken Preda und Selva

		für UP- Urinalsteuerung	mit integrierter Steuerung			für integrierte Steuerung	wasserlos
			Netzbetrieb	Batteriebetrieb	autarke Stromversorgung		
		116.070.00.1 116.080.00.1 (ab 2016) 116.140.00.1 (ab 2018)	116.072.00.1 116.082.00.1 (ab 2016) 116.142.00.1 (ab 2018)	116.073.00.1 116.083.00.1 (ab 2016) 116.143.00.1 (ab 2018)	116.074.00.1 116.084.00.1 (ab 2016) 116.144.00.1 (ab 2018)	116.075.00.1 116.085.00.1 (ab 2016) 116.147.00.1 (ab 2018)	116.071.00.1 116.081.00.1 (ab 2016) 116.141.00.1 (ab 2018)
	Sprühkopf komplett	243.332.00.1	243.332.00.1	243.332.00.1	243.332.00.1	243.332.00.1	-
	- Rückschlagventil für Sprühkopf	243.334.00.1	243.334.00.1	243.334.00.1	243.334.00.1	243.334.00.1	-
	- Sprühkopfdüse komplett	243.333.00.1	243.333.00.1	243.333.00.1	243.333.00.1	243.333.00.1	-
	- Abdeckung komplett für Sprühkopf	243.335.00.1	243.335.00.1	243.335.00.1	243.335.00.1	243.335.00.1	-
	Ablaufsieb für Siphonadapter d 103–125 mm ¹	116.067.00.1	116.067.00.1	116.067.00.1	116.067.00.1	116.067.00.1	116.067.00.1
	Siphonadapter für Urinale, d 125 mm ¹	116.062.00.1	116.062.00.1	116.062.00.1	116.062.00.1	116.062.00.1	116.062.00.1
	- Absaugdüse für Hybridsiphon ¹	116.065.00.1	116.065.00.1	116.065.00.1	116.065.00.1	116.065.00.1	116.065.00.1
	Siphonadapter für Urinale, d 103 mm ¹	116.060.00.1	116.060.00.1	116.060.00.1	116.060.00.1	116.060.00.1	116.060.00.1
	- Absaugdüse für Hybridsiphon ¹	116.065.00.1	116.065.00.1	116.065.00.1	116.065.00.1	116.065.00.1	116.065.00.1
	Schlüssel für Geruchsverschluss/Adapter	243.628.00.1	243.628.00.1	243.628.00.1	243.628.00.1	243.628.00.1	243.628.00.1
	Ablaufsieb für Preda/Selva	116.059.00.1	116.059.00.1	116.059.00.1	116.059.00.1	116.059.00.1	116.059.00.1
	Hybridsiphon für Urinale von oben wechselbar	116.066.00.1	116.066.00.1	116.066.00.1	116.066.00.1	116.066.00.1	116.066.00.1
	Adaptoraufnahme für Hybridsiphon	116.058.00.1	116.058.00.1	116.058.00.1	116.058.00.1	116.058.00.1	116.058.00.1
	Urinalabsaugesiphon von oben wechselbar	243.312.00.1	243.312.00.1	243.312.00.1	243.312.00.1	243.312.00.1	243.312.00.1
	- Abdeckung für Urinalsiphon	243.314.00.1	243.314.00.1	243.314.00.1	243.314.00.1	243.314.00.1	243.314.00.1
	Siphongehäuse komplett	243.336.00.1	243.336.00.1	243.336.00.1	243.336.00.1	243.336.00.1	243.336.00.1
	Urinal Abgangsrohr Set	243.338.00.1	243.338.00.1	243.338.00.1	243.338.00.1	243.338.00.1	243.338.00.1
	Generator	-	-	-	242.571.00.1	-	-
	Magnetventil gekürzt	242.770.00.1	242.770.00.1	242.770.00.1	242.770.00.1	-	-
	- Mengenregler	243.327.00.1	243.327.00.1	243.327.00.1	243.327.00.1	-	-
	Wasserstrecke	-	243.326.00.1	243.326.00.1	243.325.00.1	-	-
	Netzteil	-	241.944.00.1	-	-	-	-
	Batteriefach	-	-	241.945.00.1	-	-	-
	Steuerung Generatoreinheit für Urinale	-	-	-	243.328.00.1	-	-
	Sensorelektronik	-	243.324.00.1	243.324.00.1	243.324.00.1	-	-
	Kupplungsbuchse für Netzanschluss	-	242.885.00.1	-	-	-	-
	Netzkabel mit Adapter komplett	-	243.329.00.1	-	-	-	-
	Funktionseinheit	-	243.275.00.1	243.276.00.1	243.277.00.1	-	-
	Dockingstation	-	243.343.00.1	243.343.00.1	243.343.00.1	243.343.00.1	-
	- Schnellkupplung	-	243.331.00.1	243.331.00.1	243.331.00.1	243.331.00.1	-

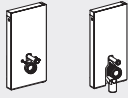


















¹ Für Urinalkeramiken anderer Hersteller

Geberit Urinalkeramiken Preda und Selva






















		für UP- Urinalsteuerung	mit integrierter Steuerung			für integrierte Steuerung	wasserlos
			Netzbetrieb	Batteriebetrieb	autarke Stromversorgung		
		116.070.00.1	116.072.00.1	116.073.00.1	116.074.00.1	116.075.00.1	116.071.00.1
		116.080.00.1 (ab 2016)	116.082.00.1 (ab 2016)	116.083.00.1 (ab 2016)	116.084.00.1 (ab 2016)	116.085.00.1 (ab 2016)	116.081.00.1 (ab 2016)
		116.140.00.1 (ab 2018)	116.142.00.1 (ab 2018)	116.143.00.1 (ab 2018)	116.144.00.1 (ab 2018)	116.147.00.1 (ab 2018)	116.141.00.1 (ab 2018)
	Panzer Schlauch DN13 L450 Mutter 1/2	243.341.00.1	243.341.00.1	243.341.00.1	243.341.00.1	243.341.00.1	-
	Anschlusswinkel R 1/2 - G 1/2	243.543.00.1	-	-	-	-	-
	UR 1-Liter Eckventil	-	241.333.00.1	241.333.00.1	241.333.00.1	241.333.00.1	-
	Panzer Schlauch DN13 L800 Mutter 1/2	-	243.340.00.1	243.340.00.1	243.340.00.1	243.340.00.1	-
	- Rückschlagventil für Eckventil	-	243.342.00.1	243.342.00.1	243.342.00.1	243.342.00.1	-
	Blindstopfen für Urinalkeramiken	243.339.00.1	243.339.00.1	243.339.00.1	243.339.00.1	243.339.00.1	243.339.00.1
	Wandbefestigung komplett	243.337.00.1	243.337.00.1	243.337.00.1	243.337.00.1	243.337.00.1	243.337.00.1
	Befestigungsbolzen zu Urinalkeramik	243.580.00.1	243.580.00.1	243.580.00.1	243.580.00.1	243.580.00.1	243.580.00.1
	Befestigungsset zur Wandbefestigung ohne Installationselement	243.544.00.1	243.544.00.1	243.544.00.1	243.544.00.1	243.544.00.1	243.544.00.1
	Druckminderer	-	243.862.00.1	243.862.00.1	243.862.00.1	-	-

1.5 Geberit Monolith






















Geberit Monolith Sanitärmodule für WCs, 101 cm

		Geberit Monolith Sanitärmodul für Stand- und Wand-WC	Geberit Monolith Plus Sanitärmodul für Stand- und Wand-WC	Geberit Monolith Plus Sanitärmodul für Stand- und Wand-WC
				
		131.022.xx.5 131.003.xx.5 (ab 04/2016)	131.222.xx.5 131.203.xx.5 (ab 04/2016 - 09/2023)	131.222.xx.7 131.203.xx.7 (ab 10/2023)
	Spülkastendeckel	243.440.TA.1	243.448.TA.1 244.938.00.1	245.641.TA.1 245.642.00.1
	Federn für Spülkastendeckel	242.486.00.1	-	-
	Betätigungshebel mit Konsole	242.387.00.1	-	-
	Spülventil	242.389.00.1	242.389.00.1	242.389.00.1
	Flachdichtung	816.418.00.1	816.418.00.1	816.418.00.1
	Geberit Füllventil Typ 380 WA seitlich 3/8" zu AP-SPK	240.700.00.5	240.700.00.5	240.700.00.5
	Seitenverkleidung	243.541.00.1	243.541.00.1	244.940.00.1 243.541.00.1
	- Fixierbolzen	131.112.TA.1	131.112.TA.1	131.112.TA.1 244.939.00.1 243.042.16.1 243.042.JF.1
	Verlängerung Seitenteil	243.447.JF.1	243.447.JF.1	243.447.JF.1
	Frontverkleidung - Wand-WC - Stand-WC	242.383.xx.1 242.382.xx.1	242.383.xx.1 242.382.xx.1	242.383.xx.1 242.382.xx.1
	Abdeckung - Wand-WC - Stand-WC	243.445.JF.1 243.444.JF.1	243.445.JF.1 243.444.JF.1	243.445.JF.1 243.444.JF.1
	Staeueinsatz	240.344.00.1	240.344.00.1	240.344.00.1
	Wasseranschlusset unten	131.013.00.1	131.013.00.1	131.013.00.1
	Wasseranschlusset seitlich	131.071.21.1	131.071.21.1	131.071.21.1
	- O-Ring für Panzerschlauch	241.487.00.1	241.487.00.1	241.487.00.1
	Keramikwabenfilter Typ 3	-	242.999.00.1	242.999.00.1
	Absaugung Oberteil	-	242.970.00.1	245.644.00.1
	Absaugung Unterteil	-	242.971.00.1	242.971.00.1
	Netzteil Schublade	-	242.969.00.1	-
	- Geberit Standard Netzteil 230 V/4.1 Hz 50 Hz	-	242.968.00.1	245.643.00.1
	Kupplungsbuchse für Geberit AquaClean Sela	-	242.885.00.1	242.885.00.1























Geberit Monolith Sanitärmodule für WCs, 101 cm, bis Ende März 2016

		Geberit Monolith Sanitärmodul für Stand und Wand-WC	Geberit Monolith Plus Sanitärmodul für Stand und Wand-WC	Geberit Monolith Sanitärmodul für Geberit AquaClean 8000/8000plus	Geberit Monolith Plus Sanitärmodul für Geberit AquaClean 8000/8000plus
					
		131.022.xx.1 131.003.xx.1 (2010-03/2016)	131.222.xx.1 131.203.xx.1 (2013-03/2016)	131.023.xx.1 (2010-03/2016)	131.224.xx.1 (2013-03/2016)
	Spülkastendeckel	243.440.TA.1	242.972.TA.1	243.440.TA.1	242.972.TA.1
	Federn für Spülkastendeckel	242.486.00.1	-	242.486.00.1	242.486.00.1
	Betätigungshebel mit Konsole	242.387.00.1	-	242.387.00.1	-
	Spülventil	242.389.00.1	242.389.00.1	242.389.00.1	242.389.00.1
	Flachdichtung	816.418.00.1	816.418.00.1	816.418.00.1	816.418.00.1
	Geberit Füllventil Typ 380 WA seitlich 3/8" zu AP-SPK	240.700.00.5	240.700.00.5	240.700.00.5	240.700.00.5
	Seitenverkleidung	243.541.00.1	243.541.00.1	243.541.00.1	243.541.00.1
	- Fixierbolzen aus gebürstetem Aluminium, Set à 2 Stück	131.112.TA.1	131.112.TA.1	131.112.TA.1	131.112.TA.1
	Frontverkleidung - Wand-WC - Stand-WC	242.383.xx.1 242.382.xx.1	242.383.xx.1 242.382.xx.1	242.384.xx.1 -	242.384.xx.1 -
	Befestigungsset zu Frontverkleidung	242.480.00.1	242.480.00.1	242.480.00.1	242.480.00.1
	Spülbogen komplett	242.390.11.1	242.390.11.1	242.390.11.1	242.390.11.1
	- Überwurfmutter	240.431.11.1	240.431.11.1	240.431.11.1	240.431.11.1
	- Spülbogen	118.003.11.1	118.003.11.1	118.003.11.1	118.003.11.1
	- Manschette	119.668.00.1	119.668.00.1	119.668.00.1	119.668.00.1
	Staeueinsatz	240.344.00.1	240.344.00.1	240.344.00.1	240.344.00.1
	Wasseranschlusset unten	131.074.00.1	131.074.00.1	131.074.00.1	131.074.00.1
	Wasseranschlusset seitlich	131.071.21.1	131.071.21.1	131.071.21.1	131.071.21.1
	- O-Ring für Panzerschlauch	241.487.00.1	241.487.00.1	241.487.00.1	241.487.00.1
	Keramikwabenfilter Typ 3	-	242.999.00.1	-	242.999.00.1
	Absaugung Oberteil	-	242.970.00.1	-	242.970.00.1
	Absaugung Unterteil	-	242.971.00.1	-	242.971.00.1
	Netzteil Schublade	-	242.969.00.1	-	242.969.00.1
	- Geberit Standard Netzteil 230 V/4.1 Hz 50 Hz	-	242.968.00.1	-	242.968.00.1
	Kupplungsbuchse für Geberit AquaClean Sela	-	242.885.00.1	-	242.885.00.1









Geberit Monolith Sanitärmodule für WCs, 114 cm, ab April 2016

		Geberit Monolith Sanitärmodul für Stand- und Wand-WC	Geberit Monolith Plus Sanitärmodul für Stand- und Wand-WC	Geberit Monolith Plus Sanitärmodul für Stand- und Wand-WC
				
		131.031.xx.5 131.033.xx.5 (ab 04/2016)	131.231.xx.5 131.233.xx.5 (ab 04/2016 - 09/2023)	131.221.xx.7 131.233.xx.7 (ab 10/2023)
	Spülkastendeckel	242.386.xx.1	242.972.TA.1	245.641.TA.1 245.642.00.1
	Federn für Spülkastendeckel	242.486.00.1	-	-
	Betätigungshebel mit Konsole	242.387.00.1	-	-
	Spülventil	242.389.00.1	242.389.00.1	242.389.00.1
	Flachdichtung	816.418.00.1	816.418.00.1	816.418.00.1
	Verlängerung für Spülventil	242.670.00.1	-	-
	Geberit Füllventil Typ 380 WA seitlich 3/8" zu AP-SPK	240.700.00.5	240.700.00.5	240.700.00.5
	Seitenverkleidung	243.539.00.1	243.539.00.1	243.539.00.1 244.941.00.1
	- Fixierbolzen	131.112.TA.1	131.112.TA.1	131.112.TA.1 244.939.00.1 243.042.16.1 243.042.JF.1
	Verlängerung Seitenteil	243.447.JF.1	243.447.JF.1	243.447.JF.1
	Frontverkleidung - Wand-WC - Stand-WC	242.662.xx.1 242.667.xx.1	242.662.xx.1 242.667.xx.1	242.662.xx.1 242.667.xx.1
	Abdeckung - Wand-WC - Stand-WC	243.445.JF.1 243.444.JF.1	243.445.JF.1 243.444.JF.1	243.445.JF.1 243.444.JF.1
	Stauersatz	240.344.00.1	240.344.00.1	240.344.00.1
	Wasseranschluss hinten Mitte	131.012.00.1	131.012.00.1	131.012.00.1
	Wasseranschlusset unten	131.138.00.1	131.138.00.1	-
	Wasseranschlusset seitlich	131.071.21.1	131.071.21.1	131.071.21.1
	- O-Ring für Panzerschlauch	241.487.00.1	241.487.00.1	241.487.00.1
	Keramikwabenfilter Typ 3	-	242.999.00.1	242.999.00.1
	Absaugung Oberteil	-	242.970.00.1	245.644.00.1
	Absaugung Unterteil	-	242.971.00.1	242.971.00.1
	Netzteil Schublade	-	242.969.00.1	-
	- Geberit Standard Netzteil 230 V/4.1 Hz 50 Hz	-	242.968.00.1	245.643.00.1
	Kupplungsbuchse für GeberitAquaClean Sela	-	242.885.00.1	242.885.00.1











Geberit Monolith Sanitärmodule für WCs, 114 cm, bis Ende März 2016

		Geberit Monolith Sanitärmodul für Stand und Wand-WC	Geberit Monolith Plus Sanitärmodul für Stand und Wand-WC	Geberit Monolith Sanitärmodul für Geberit AquaClean 8000/8000plus	Geberit Monolith Plus Sanitärmodul für Geberit AquaClean 8000/8000plus
					
		131.031.xx.1 131.033.xx.1 (2012-03/2016)	131.231.xx.1 131.233.xx.1 (2013-03/2016)	131.032.xx.1 (2012-03/2016)	131.232.xx.1 (2013-03/2016)
	Spülkastendeckel	242.386.xx.1	242.972.TA.1	242.386.xx.1	242.972.TA.1
	Federn für Spülkastendeckel	242.486.00.1	-	242.486.00.1	-
	Betätigungshebel mit Konsole	242.387.00.1	-	242.387.00.1	-
	Spülventil	242.389.00.1	242.389.00.1	242.389.00.1	242.389.00.1
	Flachdichtung	816.418.00.1	816.418.00.1	816.418.00.1	816.418.00.1
	Verlängerung für Spülventil	242.670.00.1	-	242.670.00.1	-
	Geberit Füllventil Typ 380 WA seitlich 3/8" zu AP-SPK	240.700.00.5	240.700.00.5	240.700.00.5	240.700.00.5
	Seitenverkleidung	243.539.00.1	243.539.00.1	243.539.00.1	243.539.00.1
	- Fixierbolzen aus gebürstetem Aluminium, Set á 2 Stück	131.112.TA.1	131.112.TA.1	131.112.TA.1	131.112.TA.1
	Frontverkleidung - Wand-WC - Stand-WC	242.662.xx.1 242.667.xx.1	242.662.xx.1 242.667.xx.1	242.663.xx.1 -	242.663.xx.1 -
	Befestigungsset zu Frontverkleidung	242.480.00.1	242.480.00.1	242.480.00.1	242.480.00.1
	Spülbogen komplett	242.390.11.1	242.390.11.1	242.390.11.1	242.390.11.1
	- Überwurfmutter	240.431.11.1	240.431.11.1	240.431.11.1	240.431.11.1
	- Spülbogen	118.003.11.1	118.003.11.1	118.003.11.1	118.003.11.1
	- Manschette	119.668.00.1	119.668.00.1	119.668.00.1	119.668.00.1
	Staueneinsatz	240.344.00.1	240.344.00.1	240.344.00.1	240.344.00.1
	Wasseranschlusset hinten Mitte	131.077.00.1	131.077.00.1	131.077.00.1	131.077.00.1
	Wasseranschlusset unten	131.138.00.1	131.138.00.1	131.138.00.1	131.138.00.1
	Wasseranschlusset seitlich	131.071.21.1	131.071.21.1	131.071.21.1	131.071.21.1
	- O-Ring für Panzerschlauch	241.487.00.1	241.487.00.1	241.487.00.1	241.487.00.1
	Keramikwabefilter Typ 3	-	242.999.00.1	-	242.999.00.1
	Absaugung Oberteil GA-F	-	242.970.00.1	-	242.970.00.1
	Absaugung Unterteil GA-F	-	242.971.00.1	-	242.971.00.1
	Netzteil Schublade	-	242.969.00.1	-	242.969.00.1
	- Geberit Standard Netzteil 230 V/4.1 Hz 50 Hz	-	242.968.00.1	-	242.968.00.1
	Kupplungsbuchse für Geberit AquaClean Sela	-	242.885.00.1	-	242.885.00.1













Anschlusszubehör für Geberit Monolith Sanitärmodule für WCs

		Geberit Monolith Sanitärmodul für Stand und Wand-WC, 101 cm und 114 cm	Geberit Monolith Plus Sanitärmodul für Stand und Wand-WC, 101 cm und 114 cm	Geberit Monolith Sanitärmodul für Geberit AquaClean 8000/8000plus, 101 cm und 114 cm	Geberit Monolith Plus Sanitärmodul für Geberit AquaClean 8000/8000plus, 101 cm und 114 cm
					
		131.022.xx.x 131.003.xx.x (ab 2010) 131.031.xx.x 131.033.xx.x (ab 2012)	131.222.xx.x 131.203.xx.x 131.231.xx.x 131.233.xx.x (ab 2013)	131.023.xx.1 (2010–03/2016) 131.032.xx.1 (2012–03/2016)	131.224.xx.1 131.232.xx.1 (2013–03/2016)
	Set Anschlussstutzen - Wand-WC - Stand-WC	131.084.16.1 131.083.16.1	131.084.16.1 131.083.16.1	131.084.16.1 -	131.084.16.1 -
	Set Anschlussstutzen etagiert 3 cm	131.085.11.1 (Wand-WC)	131.085.11.1 (Wand-WC)	131.085.11.1	131.085.11.1
	Set Anschlussstutzen etagiert 5 cm	388.352.29.1 (Wand-WC)	388.352.29.1 (Wand-WC)	388.352.29.1	388.352.29.1
	Set Anschlussstutzen etagiert 7 cm	131.108.11.1 (Wand-WC)	131.108.11.1 (Wand-WC)	131.108.11.1	131.108.11.1
	Set WC-Etagenbogen d 90x110	131.088.29.1 (Wand-WC)	131.088.29.1 (Wand-WC)	131.088.29.1	131.088.29.1
	Set Anschlussbogen - Wand-WC - Stand-WC	131.088.29.1 131.081.11.1 bzw. 131.082.16.1	131.088.29.1 131.081.11.1 bzw. 131.082.16.1	131.088.29.1 -	131.088.29.1 -

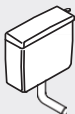
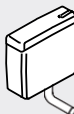


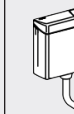
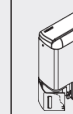
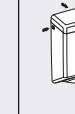
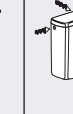



















Geberit Monolith Sanitärmodule für Bidets

		Geberit Monolith Sanitärmodul für Bidet, 101 cm	Geberit Monolith Sanitärmodul für Bidet, 101 cm
			
		131.030.xx.5 (ab 04/2016 bis 4/2018)	131.030.xx.1 (2012–03/2016)
	Abdeckung für Sanitärmodul	242.728.TA.1	242.728.TA.1
	Frontverkleidung	242.668.xx.1	242.668.xx.1
	Befestigungsset zur Frontverkleidung	-	242.480.00.1
	Seitenverkleidung	243.541.00.1	243.541.00.1
	Abdeckung unten	243.450.JF.1	-
	Handtuchhalter	131.111.21.1	131.111.21.1
	Wasseranschlusset unten	131.078.00.1	131.078.00.1
	Geruchsverschluss komplett	242.726.11.1	242.726.11.1

Geberit Monolith Sanitärmodule für Waschtische

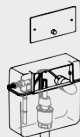
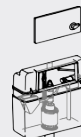
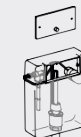


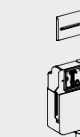















		Geberit Monolith Sanitärmodul für Waschtisch, 114 cm, Auszug beidseitig	Geberit Monolith Sanitärmodul für Waschtisch, 114 cm, Auszug links	Geberit Monolith Sanitärmodul für Waschtisch, 114 cm, Auszug rechts	Geberit Monolith Sanitärmodul für Waschtisch, 114 cm, ohne Auszug
					
		131.042.xx.1 131.046.xx.1 131.050.xx.1 (ab 2012 - 2018)	131.040.xx.1 131.044.xx.1 131.048.xx.1 (ab 2012 - 2018)	131.041.xx.1 131.045.xx.1 131.049.xx.1 (ab 2012 - 2018)	131.043.xx.1 131.047.xx.1 131.051.xx.1 (ab 2012 - 2018)
	Auszug komplett - links - rechts	242.733.TA.1 242.735.TA.1	242.733.TA.1 -	- 242.735.TA.1	- -
	Frontverkleidung - Mischer rechts - Mischer links - Standarmatur	242.700.xx.1 242.701.xx.1 242.702.xx.1	242.700.xx.1 242.701.xx.1 242.702.xx.1	242.700.xx.1 242.701.xx.1 242.702.xx.1	242.700.xx.1 242.701.xx.1 242.702.xx.1
	Serviceöffnung - Wandarmatur - Standarmatur	242.703.xx.1 242.704.xx.1	242.703.xx.1 242.704.xx.1	242.703.xx.1 242.704.xx.1	242.703.xx.1 242.704.xx.1
	Abdeckprofil	242.724.TA.1	242.724.TA.1	242.724.TA.1	242.724.TA.1
	Seitenverkleidung oben	242.732.TA.1	242.732.TA.1	242.732.TA.1	242.732.TA.1
	Seitenverkleidung links oder rechts	242.730.TA.1	242.730.TA.1	242.730.TA.1	242.730.TA.1
	Seitenverkleidung unten	242.731.TA.1	242.731.TA.1	242.731.TA.1	242.731.TA.1
	Set Geruchsverschluss	131.087.00.1	131.087.00.1	131.087.00.1	131.087.00.1

1.6 Geberit AP-Spülkästen



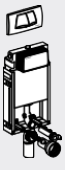





















											
		110.000 (bis 1975)	120.000 (1975–1984) 120.000 (1985–1991)	125.920/923 (1976–1983)	127.000 (1983–1984) 127.000 (ab 1985)	123.000 (1992–1994)	124.000 (1990–1995)	130.000 (1994–1997)	140.300 (ab 1997)	140.000 (ab 2001)	
	Monolith	Für die Renovierung empfehlen wir das Geberit Monolith Sanitärmodul für das WC. Weitere Informationen finden Sie im aktuellen Geberit Verkaufsprogramm.									
	Deckel	-	-	-	215.430.11.1	240.151.11.1	-	240.099.11.1	240.425.xx.1	240.947.xx.1	
	Feder	-	-	-	813.514.00.1	-	-	-	813.514.00.1	-	
	Betätigungshebel Wasserspartaste	-	215.362.00.1	215.362.00.1	-	-	-	-	-	-	
	Ventilträger / Konsole	-	-	-	-	889.853.00.1	-	-	240.426.00.1	240.948.00.1	
	Ersatzheber- glocke	240.113.00.1		-	240.113.00.1	-	-	890.095.00.1	240.428.00.1	240.950.00.1	
	Bügelset für Heberglocke	241.167.00.1	241.167.00.1	241.167.00.1	241.167.00.1	-	-	-	241.167.00.1		
	Heberglocken- dichtung bis 1974 (Ø63x23) ab 1975 (Ø 63x32)	891.015.00.1 816.418.00.1	- 816.418.00.1	816.179.00.1 (Ø 58x32)	- 816.418.00.1	- 816.418.00.1	- 816.418.00.1	- 816.418.00.1	- 816.418.00.1	- 816.418.00.1	
	Ersatzfüllventil Unifill	240.700.00.5	240.700.00.5	240.700.00.5	240.700.00.5	240.700.00.5	240.700.00.5	240.700.00.5	240.700.00.5	240.700.00.5	
	Verbindungs- schlauch	-	-	-	-	240.138.00.1	240.138.00.1	240.138.00.1	-	-	
	Überwurfmutter für Spülrohr	238.073.11.1	238.073.11.1	238.073.11.1	238.073.11.1	-	-	-	240.431.11.1	240.431.11.1	
	Quetschdichtung und Schleifring	258.236.00.1	258.236.00.1	258.236.00.1	258.236.00.1	-	-	-	258.236.00.1	258.236.00.1	
	Bassin (Austausch)	215.026.11.1	215.026.11.1	-	215.026.11.1	-	-	-	240.429.00.1	240.429.00.1	
	Befestigungsma- terial / Spülkasten- aufhängung	294.825.00.1	294.825.00.1	294.825.00.1	294.825.00.1	294.825.00.1	-	294.825.00.1	240.430.00.1	240.430.00.1	
	Eckventil	215.085.21.1	215.085.21.1	215.085.21.1	215.085.21.1	215.085.21.1	-	-	215.085.21.1	-	
	Kippdichtung mit Sicherungsring	-	-	-	-	240.139.00.1	240.139.00.1	240.139.00.1	-	-	
	Servicepaket	288.585.21.1	288.585.21.1	288.585.21.1	288.585.21.1	288.585.21.1	-	-	216.732.00.1	216.732.00.1	
	Staeinsatz	217.807.00.1	217.807.00.1	-	217.807.00.1	-	-	240.344.00.1	240.344.00.1	240.344.00.1	

1.7 Geberit UP-Spülkästen

Geberit UP-Spülkästen mit Betätigung von vorne, Baujahr 1964–1977
























							
		PA I/1115	PA I/IX 1884/I PA I/IX 1885/I		PA I/1637 PA I/IX 1886/I PA I/IX 1887/I	PA I/IX 1886/I PA I/IX 1887/I	PA I/IX 2331/I PA I/IX 2760/I
		15.000 (1964–1967)	10.500 (1970–1973)	16.000 (1965–1967)	10.600/620 (1967–1973)	10.600 (1974–1977)	10.800/400 (1975–1986)
	Service Umbau-Set (Wassersparset Spül-Stopp)	215.420.00.1	215.422.00.1	215.421.00.1	215.423.00.1	215.423.00.1	240.026.00.1
	Betätigungsplatte 200F	115.222.xx.1	115.222.xx.1	115.222.xx.1	115.222.xx.1	115.222.xx.1	115.222.xx.1
	Ersatzheberglocke	240.114.00.1	240.114.00.1	–	240.114.00.1	240.114.00.1	240.114.00.1
	Bügelset für Heberglocke	241.167.00.1	241.167.00.1	241.167.00.1	241.167.00.1	241.167.00.1	241.167.00.1
	Stopfen für Heberglocke	240.031.00.1	240.031.00.1	240.031.00.1	240.031.00.1	240.031.00.1	240.031.00.1
	Heberglockendichtung	891.015.00.1 (Ø 63x23)	891.015.00.1 (Ø 63x23)	891.015.00.1 (Ø 63x23)	891.015.00.1 (Ø 63x23)	816.418.00.1 (Ø 63x32)	816.418.00.1 (Ø 63x32)
	Füllventil Unifill	240.705.00.5 und 240.047.00.1	240.705.00.5	240.705.00.5 und 240.047.00.1	240.705.00.5 und 240.047.00.1	240.705.00.5	240.705.00.5
	Bassin (Austausch)	–	240.187.00.1	–	240.187.00.1	ACHTUNG! Bassin nicht austauschbar - Sonderlösung über Geberit	
	Bassinichtung	–	894.082.00.1	–	894.082.00.1	–	–
	Niederhalter	241.170.00.1	241.170.00.1	–	241.170.00.1	241.170.00.1	241.170.00.1
	Eckventil	–	216.599.00.1	–	216.599.00.1	216.599.00.1	216.599.00.1
	Lippendichtung zu Steckverbindung ø 45	362.771.00.1	362.771.00.1	362.771.00.1	362.771.00.1	362.771.00.1	362.771.00.1
	Schutzplatte mit Bügel (Bet. von vorne) ohne Gewindestangen	–	–	–	–	240.026.00.1	240.026.00.1
	Gewindestangen	–	–	–	–	216.024.00.1	216.024.00.1
	Feder	813.514.00.1	813.514.00.1	813.514.00.1	813.514.00.1	813.514.00.1	813.514.00.1

Geberit UP-Spülkästen mit Betätigung von vorne / von oben ab Baujahr 1978

		 ab 1974 ab 1981 ab 1980 ab 1995	 ab 1988 ab 1995			
		PA I/IX 2761/I	PA I/IX 2761/I	PA I/IX 2761/I	PA I/IX 3403/I PA I/IX 3495/I PA I/IX 3535	PA I/IX 3403/I PA I/IX 3495/I PA I/IX 3535
		10.800 (Schutzplatte transparent, Befestigungsschrauben aus Messing) (1978–1987)	110.855/857 110.900 (Schutzplatte weiß) (1988–1997)	110.857/900 110.133 (1998–2004)	110.962/963 (1986–1994)	110.970/975 (ab 1995)
	Service Umbau-Set (Wassersparset)	240.835.00.1 & Betätigungsplatte Twinline30	240.515.00.2 & Betätigungsplatte Twinline30	–	–	–
	Ersatzheberglocke (Spülgarnitur)	240.114.00.1	240.114.00.1	240.501.00.1	240.114.00.1	240.113.00.1
	Bügelset für Heberglocke	241.167.00.1	241.167.00.1	241.167.00.1	241.167.00.1	241.167.00.1
	Heberglockendichtung	816.418.00.1 (Ø 63x32)	816.418.00.1 (Ø 63x32)	816.418.00.1 (Ø 63x32)	816.418.00.1 (Ø 63x32)	816.418.00.1 (Ø 63x32)
	Füllventil Impuls380	240.705.00.5	240.705.00.5	240.705.00.5	240.705.00.5 und 240.321.00.1 ¹	240.705.00.5
	1. Verbindungsschlauch 2. Dichtungsset	– –	240.069.00.1 (1.) 240.922.00.1 (2.)	240.069.00.1 (1.) 240.922.00.1 (2.)	240.321.00.1 (1.) –	240.321.00.1 (1.) –
	O-Ring zu Steckverbindung ø 45	362.771.00.1	362.771.00.1	362.771.00.1	362.771.00.1	362.771.00.1
	Eckventil	216.599.00.1	216.599.00.1	216.599.00.1	216.599.00.1	216.599.00.1
	Bassin (Austausch)	240.195.00.1	240.195.00.1	240.500.00.1	240.195.00.1	240.195.00.1
	Bassinichtung	240.282.00.1	240.282.00.1	240.282.00.1	240.282.00.1	240.282.00.1
	Niederhalter	241.170.00.1	241.170.00.1	240.506.00.1	240.072.00.1	240.072.00.1
	Schutzplatte	240.026.00.1	240.073.00.1	240.512.00.1	–	–
	Lagerbock	–	240.510.00.1	240.510.00.1	–	–
	Betätigungsplatten	115.222.xx.1 115.899.xx.1	115.222.xx.1 115.899.xx.1	115.222.xx.1 115.899.xx.1	115.333.xx.1	115.333.xx.1
	Umrüstsets auf neue Betätigungsplatte	–	–	–	240.175.00.1 240.178.00.1	240.175.00.1 240.178.00.1
	Verlängerungsset (bei erhöhter Vor-/ Aufmauerung)	–	240.058.00.1	240.058.00.1	240.087.00.1 240.178.00.1	240.180.00.1
	1. Drückerstange 2. Distanzbolzen	216.024.00.1 (messing)	240.074.00.1 (1.) 240.067.00.1 (2.)	240.074.00.1 (1.) 240.067.00.1 (2.)	– –	240.323.00.1 (1.) –
	Bauschutz	240.233.00.1	240.233.00.1	240.233.00.1	–	–
	Staeinsatz	217.807.00.1	217.807.00.1	217.807.00.1 240.476.00.1 (ab 1997)	240.476.00.1	240.476.00.1
















¹ Beim Austausch Kompakt gegen Unifill wird der Verbindungsschlauch 240.321.00.1 zusätzlich benötigt.

Geberit UP-Spülkästen mit Betätigung von vorne / von oben ab Baujahr 2002













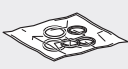


							
		Geberit UP-Spülkästen Sigma (UP320) (ab 04/2008)	Geberit UP-Spülkästen UP300 (2002-03/2008)	Geberit UP-Spülkästen Delta (UP100) (ab 2005)	Geberit UP-Spülkästen Omega (ab 2014)	Geberit UP-Spülkästen Kappa (UP200) (ab 2006)	Geberit UP-Spülkästen Artline (1999-2005)
	Spülventil Typ 212 komplett (inkl. Bassin und Drossel)	244.820.00.1 (inkl. Bassin und Drossel)	244.820.00.1 (inkl. Bassin und Drossel)	244.820.00.1 (inkl. Bassin und Drossel)	244.830.00.1 (inkl. Bassin und Drossel)	240.637.00.1	240.637.00.1
	Set Bügel für Spülventil Typ212	244.844.00.1	244.844.00.1	244.844.00.1	244.844.00.1	-	-
	Bügelset für Geberit Spülventile	241.167.00.1	241.167.00.1	241.167.00.1	241.167.00.1	241.167.00.1	241.167.00.1
	Heberglockendichtung für Typ 212	244.244.00.1 (Ø 52,2x29,2)	244.244.00.1 (Ø 52,2x29,2)	244.244.00.1 (Ø 52,2x29,2)	244.244.00.1 (Ø 52,2x29,2)	-	-
	Heberglockendichtung	816.418.00.1 (Ø 63x32)	816.418.00.1 (Ø 63x32)	816.418.00.1 (Ø 63x32)	816.418.00.1 (Ø 63x32)	816.418.00.1 (Ø 63x32)	816.418.00.1 (Ø 63x32)
	Dichtung zu Bassin Typ 212	241.868.00.1	241.868.00.1	241.868.00.1	241.868.00.1	-	-
	Dichtung zu Bassin vor Baujahr 2008	-	240.282.00.1	240.282.00.1	-	240.282.00.1	240.282.00.1
	Impuls 380 Füllventil	240.705.00.5	240.705.00.5	240.705.00.5	240.705.00.5	240.705.00.5	240.705.00.5
	Halteklammer zu Impuls 380 Füllventil	240.923.00.1	240.923.00.1	-	243.088.00.1	-	-
	1. Verbindungsschlauch	240.921.00.1 (1.)	240.921.00.1 (1.)	241.982.00.1 (1.)	240.629.00.1 (1.)	240.629.00.1 (1.)	240.329.00.1 (1.)
	2. Dichtungsset	240.922.00.1 (2.)	240.922.00.1 (2.)	-	240.922.00.1 (2.)	-	-
	Lippendichtung zu Spülrohr ø 45	362.771.00.1	362.771.00.1	362.771.00.1	362.771.00.1	362.771.00.1	362.771.00.1
	Bauschutz ohne Zubehör	241.826.00.1	240.931.00.1	241.348.00.1	243.092.00.1	240.172.00.1	240.172.00.1
	Schutzplatte	241.824.00.1	241.824.00.1	241.343.00.1	243.089.00.1	240.206.00.1	240.206.00.1
	Einsteckplatte	-	-	-	243.093.00.1	-	-
	Betätigungsplatten	115.770.xx.5	115.770.xx.5	115.120.xx.5	115.085.xx.1	115.228.xx.1	115.228.xx.1
		115.758.xx.5	115.758.xx.5				
		115.787.SN.5	115.787.SN.5				
		115.882.xx.1	115.882.xx.1				
		115.889.SN.1	115.889.SN.1				
		115.884.xx.1	115.884.xx.1				
		115.883.xx.1	115.883.xx.1				
		115.893.xx.1	115.893.xx.1				
		115.788.xx.2	115.788.xx.2				
		115.620.xx.1	115.620.xx.1				
		115.751.00.1	115.751.00.1				
		115.640.xx.1	115.640.xx.1				
		115.650.xx.1	115.650.xx.1				
		115.651.xx.1	115.651.xx.1				
		115.652.xx.1	115.652.xx.1				
115.670.xx.2	115.670.xx.2						
115.671.xx.2	115.671.xx.2						
115.672.xx.2	115.672.xx.2						
	Lagerbock	241.829.00.1	241.829.00.1	241.349.00.1	243.091.00.1	240.533.00.1	240.079.00.1
	Universeller Wasseranschluss	240.269.00.1	240.269.00.1	240.269.00.1	240.269.00.1	240.269.00.1	240.269.00.1
	Kontermutter aus Kunststoff	241.857.00.1	241.857.00.1	241.857.00.1	241.857.00.1	241.857.00.1	241.857.00.1
	Spindel für universellen Wasseranschluss	240.298.00.1	240.298.00.1	240.925.00.1	240.298.00.1	240.298.00.1	240.298.00.1
	Stauersatz	240.476.00.1	240.476.00.1	240.476.00.1	243.139.00.1	240.476.00.1	240.476.00.1

1.8 Geberit Apparateanschlüsse



















WC- und Urinal-Anschlusssteile

	Bezeichnung	Art.- Nr.
	PE Manschette, ø 90 PE Manschette, ø 110	152.426.46.1 152.422.46.1
	PE Spülrohr für UP-Spülkasten, ø 45 mm	152.434.06.1
	PE Spülrohrverlängerung für UP-Spülkasten, ø 45 mm	361.887.16.1
	PE Anschlussgarnitur für Wand-WC <ul style="list-style-type: none"> • ø 90, 25 mm etagiert mit Gewindestange • ø 110, 25 mm etagiert mit Gewindestange • Manschette, PE, DN 90, mit eingeschweißtem Steg • Manschette, PE, DN 100 mit eingeschweißtem Steg • Gewindestangen, 2,5 cm, gekröpft, M 12 	405.116.00.1 405.012.00.1 855.846.46.1 855.845.46.1 240.284.00.1
	Abdeckkappen mit Unterlegscheiben, chromfarbig, für WC Abdeckkappen mit Unterlegscheiben, weiß, für WC Abdeckkappen mit Unterlegscheiben, chromfarbig, für Urinal	217.713.46.1 217.713.11.1 240.027.46.1
	Gummidichtung EPDM zu Manschettengarnituren <ul style="list-style-type: none"> • Passend zu Art.-Nr. 152.400/420/422/425/426 • Passend zu Art.-Nr. 152.435/439, 115.441 • Passend zu Art.-Nr. 367.880/898 • Passend zu Art.-Nr. 152.400.16.1 • Passend zu Art.-Nr. 152.610 - 616, 152.623 • Passend zu Art.-Nr. 152.421.46.1, 152.440.46.1, 152.486.16.1 	152.424.00.1 152.497.00.1 854.487.00.1 895.589.00.1
	Gummimanschette für Wand-WC-Bogen <ul style="list-style-type: none"> • ø 90 mm • ø 110 mm (bis Baujahr 1995) • ø 110 mm (ab Baujahr 1996) 	387.282.00.1 367.789.00.1 240.813.00.1
	Anschlussbogen für Urinal, ø 50 mm Dichtung	152.231.11.1 894.319.00.1
	PE Ablaufmanschette für Urinal, ø 50 mm	152.608.46.1
	PE Einlaufgarnitur für Urinal ø 32 mm inkl. Spülrohrinnenverbinder	152.489.16.1
	Rosette, einteilig, ø 50 mm	854.188.11.1
	Gummidichtung passend zu Urinal Abläufen <ul style="list-style-type: none"> • für Stutzen, ø 50 mm 	358.826.00.1
	Dichtungskitt	990.937.00.1
	Spülrohrraußenverbinder, ø 44 mm	119.644.11.1
	Spülrohrinnenverbinder, ø 44 mm	119.668.00.1



















Anschluss-Zubehör für Geruchsverschlüsse

	Bezeichnung	Art.-Nr.
	Doppelkammersiphon 40 mm, weiß Geruchsverschluss	252.053.11.1 252.241.11.1
	Trichter oval Tauchrohr mit Waschmaschinen-Anschluss, G 1 1/2, 1-teilig Einlaufstutzen, G 1 1/2, 2-teilig Waschmaschinen-Bausatz, 40 mm Tauchrohr mit Anschlussmuffe Dichtung zu Tauchrohr mit Anschlussmuffe	152.378.11.1 152.242.11.1 242.105.11.1 152.274.11.1 152.737.11.1 894.319.00.1
	Anschlussbogen, G 1 1/2 x 40 mm (H = 4,5 cm) Anschlussbogen, G 1 1/2 x 40 mm (H = 2,5 cm) Anschlussbogen, G 1 1/4 x 40 mm Anschlusswinkel zu Ablauf für Krankenhaus-Waschtisch	242.094.11.1 252.235.11.1 242.021.11.1 854.301.11.1
	Abgangsbogen zu Spültisch-Ablauf, ø 40 mm Abgangsbogen zu Spültisch-Ablauf, ø 50 mm	298.729.00.1 252.240.11.1
	Anschlussbogen mit O-Ring für Spültisch-Ablauf, 40 mm Anschlussbogen mit O-Ring für Spültisch-Ablauf, 50 mm Ablaufanschlussbogen, d 40 mm, m. Verschraubung f. Spültisch-Ablauf Ablaufanschlussbogen, d 50 mm, m. Verschraubung f. Spültisch-Ablauf Anschlussbogen mit WM / GS Anschluss, 40 mm	152.292.11.1 152.290.11.1 152.223.11.1 152.226.11.1 242.101.11.1
	Ablaufanschlussverlängerung mit Verschraubung, 40 mm Ablaufanschlussverlängerung mit Verschraubung, 50 mm	152.165.11.1 152.161.11.1
	Doppelschlauchtülle mit Rückstauklappe, weiß Rückstauklappe zu Fertigablauf Winkelschlauchtülle, einzeln, weiß Gewindenippel G1", zu 152.702 und 152.704	152.767.11.1 252.666.11.1 242.691.11.1 895.188.11.1
	Überwurfmutter, G 1, mit Rondelle und IT-Dichtung Überwurfmutter, d 40, mit Dichtungssatz	252.888.11.2 252.277.11.1
	Reduzierring, G 1 1/2 x G 1 1/4 Reduzierring, G 1 1/4 x G 1 Reduzierring, G 1 1/2 x G 2 Verlängerung (1,5 cm) G 1 1/2 x G 1 1/2	242.692.11.1 213.895.11.1 213.906.11.1 894.100.11.1
	Rosette, einteilig, weiß 32 mm 40 mm 40 mm, flach 50 mm 50 mm, flach Verschlussrosette, ø 32 mm	241.507.11.1 241.508.11.1 854.187.11.1 854.909.11.1 894.094.11.1 854.188.11.1 242.437.11.1
	Exzenterbetätigung mit Kabelzug (für Spültisch Ablauf), ohne Drehknopf Stopfen mit Kette für Spültischablauf (1 1/2")	886.817.00.1 294.938.00.1
	Befestigungsmaterial für Spültischabläufe, d 40 mm	255.200.00.1
	Dichtungssatz <ul style="list-style-type: none"> für 1-teilige Spülen (1 1/2" / d 40 mm) für 2-teilige Spülen (1 1/2" / d 40 mm) zu Direktsiphon (1 1/4" / d 40 mm) 	298.672.00.1 298.674.00.1 365.765.00.1
	IT-Dichtung, G2 IT-Dichtung, G1 1/2 (Flachdichtung) IT-Dichtung, G1 1/4 Flachdichtung, G1	365.767.00.1 365.766.00.1 365.765.00.1 854.713.00.1
	Ventilabdeckung mit Stopfen, bis 03/2008 Ventilabdeckung ohne Stopfen, ab 04/2008 Stopfen, ab 04/2008	240.750.xx.1 241.993.xx.1 241.683.00.1

Bade- und Duschwannen-Abfläufe

Badewannenabläufe mit Drehbetätigung		
	Bezeichnung	Artikelnummer
	Befestigungsmaterial für Überlaufkopf	240.459.00.1
	Ablaufventil d45 für Badewannenablauf	240.465.00.1
	Anschlussset für Badewannen aus Acryl mit Überlauf	150.247.00.1
	Verlängerung für Überlaufrohr zu Geberit Badewannenablauf	240.464.06.1
Abgangsstützen		
	Anschlussbogen mit Überwurfmutter aus PE d40/50	854.454.00.1
	Anschlussstützen mit Kugelgelenk d40/50	240.569.00.1
Fertigbausets für Mitnehmer 4 Kant		
	Fertigbauset für Badewannenablauf d52-12, chrg	245.445.21.1
	Fertigbauset für Badewannenablauf mit Rundgewinde, d52-13, chrg	245.441.21.1
Fertigbausets für Mitnehmer 6 Kant und Ablaufventil d45		
	Betätigungsrosette f. BW-Ablauf Split mit Drehbetätigung, mattschwarz	245.431.14.1
	Betätigungsrosette f. BW-Ablauf Split mit Drehbetätigung, chrg	245.431.21.1
	Betätigungsrosette f. BW-Ablauf Split mit Drehbetätigung, weiß/chrg	245.431.KJ.1
	Ventilstopfen d72/35x5,5 für BW Ablauf, weiß	245.435.11.1
	Ventilstopfen d72/35x5,5 für BW Ablauf, chrg	245.435.21.1
	Ventilstopfen d72/35x5,5 für BW Ablauf, mattschwarz	245.435.14.1
	Ventilstopfen d72/35x5,5 für BW Ablauf, weiß/chrg	245.435.KJ.1
Wir empfehlen folgende Kombination als Alternative für Ablaufventil d45:		
- Fertigbauset für Mitnehmer 6 Kant und Ablaufventil d40 für Badewannenabläufe mit Drehbetätigung (Art. Nr.: 150.300.XX.1)		
- Lippendichtung (Art. Nr.: 245.437.00.1)		
	Lippendichtung d45 34x3x39	245.437.00.1
Fertigbausets für Mitnehmer 6 Kant und Ablaufventil d40		
	Fertigbauset Split, d52, für Badewannenablauf mit Drehbetätigung: weiß, hochglanz-verchromt	150.300.KJ.1
	Fertigbauset Split, d52, für Badewannenablauf mit Drehbetätigung: hochglanz-verchromt	150.300.21.1
	Fertigbauset Split, d52, für Badewannenablauf mit Drehbetätigung: mattschwarz	150.300.14.1
Fertigbausets für Badewannenabläufe mit Stopfen		
	Betätigungsrosette mit Ventilstopfen und Kette	255.108.00.1
	Betätigungsrosette mit Ventilstopfen	216.983.00.1
	Fertigbauset zu Badewannenablauf mit Stopfen und Kette 52cm	240.468.21.1
Duschwannenabläufe d52		
	Standrohr aus PMMA (Plexiglas) glanzverchromt	352.348.21.1
	Standrohr aus PMMA (Plexiglas) transparent	352.348.00.1
	Ablaufventil d70/di40 zu Geberit Duschwannenablauf	858.257.00.1
	Senkschraube, zu Geberit UP-Geruchsverschluss für Waschtisch M6x50	241.382.00.1
	Flachdichtung d73xdi49x7	893.601.00.1

1.9 Geberit WC-Sitz mit Deckel

Geberit WC-Sitz mit Deckel			weiß-alpin	bahamabeige	edelweiß	
			Art.-Nr.	Art.-Nr.	Art.-Nr.	
4U		Scharniere Messing verchromt	574400000 (AA)	-	-	
		Scharniere Messing verchromt mit Absenkautomatik	574410000	-	-	
500 by Citterio		Scharniere Messing verchromt	572100000 (AA)	-	-	
Artis		Scharniere verchromt	573140000 (AA)	-	-	
Cassini		Scharniere Edelstahl mit Absenkautomatik, abnehmbar	575210000	-	-	
Cavelle		Scharniere Edelstahl	574720000	-	-	
Citterio		Scharniere Messing verchromt mit Absenkautomatik	500.540.01.1	-	-	
Cleo		Scharniere verchromt, abnehmbar	573660000	-	-	
Courrèges		Scharniere verchromt	572700000	-	-	
Emani by Antonio Citterio		Scharniere Messing verchromt mit Absenkautomatik	575800000 (AA)	-	-	
Era		Scharniere Messing verchromt mit Absenkautomatik	574510000	-	-	
F1		Scharniere Edelstahl	574100000 (AA)	-	-	
Felino		Scharniere Messing verchromt mit Absenkautomatik	574025000	-	-	
Flow		Scharniere Edelstahl	575900000 (AA)	-	-	
		Scharniere Messing verchromt mit Absenkautomatik	575950000	-	-	
Joly		Scharniere Messing verchromt mit Absenkautomatik	571005000	-	-	
		Scharniere Edelstahl, abnehmbar	571010000	-	-	
JOOP!		Scharniere Messing verchromt mit Absenkautomatik	575100000	-	-	
Lineo by Citterio		Scharniere verchromt	572300000 (AA)	-	-	
Mango		Scharniere verchromt, abnehmbar	573800000	-	-	
Matteo Thun		Scharniere verchromt	598000000	-	-	

¹Ehemals Renova Nr. 1 Comprimo

²Ehemals Renova Nr. 1 Plan

³Ehemals Renova Nr.1













* weiß matt

AA: Auslaufend

	pergamon	manhattan	jasmin	ägäis	passend für WC
	Art.-Nr.	Art.-Nr.	Art.-Nr.	Art.-Nr.	
	-	-	-	-	203450
	-	-	-	-	
	-	-	-	-	202100
	-	-	-	-	205400
	-	-	-	-	203210
	-	-	-	-	207000
		-	-	-	500.510.01.1 500.512.01.1
	573660068 (AA)	-	-	-	205900
	-	572700010 (AA)	-	-	203100
	-	-	-	-	207800
	-	-	-	-	208800
	-	-	-	-	203900
	-	-	-	-	204900
	-	-	-	-	200900, 216900, 207900, 207950
	-	-	-	-	
	-	-	-	-	203060
	-	-	-	-	
	-	-	-	-	201300
	-	-	-	-	205300
	573800068 (AA)	573800010 (AA)	-	-	205200
	-	-	-	-	202500

Ersatzteilschnellübersicht

Geberit WC-Sitz mit Deckel

Geberit WC-Sitz mit Deckel			weiß-alpin	bahamabeige	edelweiß	
			Art.-Nr.	Art.-Nr.	Art.-Nr.	
myDay		Scharniere Messing verchromt mit Absenkautomatik	575410000	-	-	
Preciosa		Scharniere Edelstahl	571180000	-	-	
Preciosa II		Scharniere Messing verchromt mit Absenkautomatik	571280000	-	-	
Renova Compact ¹		Scharniere Edelstahl, abnehmbar	571044000		-	
Renova Plan ²		L-Scharniere Edelstahl	572140000	-	-	
		Scharniere Messing verchromt mit Absenkautomatik	572145000	-	-	
		Scharniere Edelstahl	573070000	-	-	
		Scharniere Edelstahl, abnehmbar	573075000	-	-	
		Scharniere Messing verchromt mit Absenkautomatik	573085000	-	-	
Renova ³		L-Scharniere Edelstahl	572165000	572165080 (AA)	-	
		L-Scharniere Edelstahl, antibakteriell	573035000 (AA)	-	-	
Smyle		Scharniere Messing verchromt mit Absenkautomatik	500.236.01.1	-	-	
Silk		Scharniere Messing verchromt	572620000 (AA)	-	-	
Virto		Messing verchromt mit Absenkautomatik	573065000	-	-	
Visit		Scharniere Edelstahl (bis März 2008)	571150000	-	-	
		Scharniere Messing verchromt mit Absenkautomatik (ab März 2008)	576310000	-	-	
Vitelle		Scharniere Edelstahl (bis April 2007)	573620000	-	-	
		Scharniere Messing verchromt mit Absenkautomatik (ab April 2007)	573625000	-	-	
Vivano		Scharniere Edelstahl	-	-	-	
		Scharniere Messing verchromt mit Absenkautomatik	574905000	-	-	

¹Ehemals Renova Nr. 1 Comprimo

²Ehemals Renova Nr. 1 Plan




³Ehemals Renova Nr.1

* weiß matt

AA: Auslaufend




	pergamon	manhattan	jasmin	ägäis	
	Art.-Nr.	Art.-Nr.	Art.-Nr.	Art.-Nr.	
	-	-	-	-	201460
	-	-	-	-	208000
	-	-	-	-	203200
	571044068 (AA)	-	-	-	204545
	-	-	-	-	204570, 204470, 206500, 206000
	-	-	-	-	
	-	-	-	-	203040, 203050, 213010, 203010
	-	-	-	-	
	-	-	-	-	
	572165068	572165010	-	-	211000, 201000, 201011
	-	-	-	-	
	-	-	-	-	500.210.01.1, 500.210.01.8, 500.211.01.1, 500.211.01.8
	-	-	-	-	
	573065068 (AA)	-	-	-	204300
	-	-	-	-	206300 (bis 03/ 2008)
	-	-	-	-	206320
	573620068 (AA)	-	-	-	202600 (bis 03/ 2007)
	-	-	-	-	202610 (bis 04/ 2007)
	-	-	-	-	207500
	-	-	-	-	

1.10 Geberit WC-Sitze für WC-Sets

Geberit WC-Sitze für WC-Sets			weiß-alpin	passend für WC-Set
			Art.-Nr.	
Acanto		Scharniere aus Metall mit Absenkautomatik, abnehmbar	502.719.01.1	502.774.00.1 502.774.00.8
iCon		Scharniere aus Metall mit Absenkautomatik, abnehmbar	245.464.JT.1*	501.663.JT.1
ONE		Scharniere aus Metall, Designabdeckung weiß	243.989.11.2	500.201.01.1
		Scharniere aus Metall, Designabdeckung chrom	243.989.21.2	500.202.01.1
		Scharniere aus Metall, Designabdeckung chrom	243.989.JT.2*	500.202.JT.1

*Farbe: weiß matt

1.11 Geberit Bambini WC-Sitze/-Ringe

Geberit WC-Sitz für Bambini			weiß-alpin	achatgrau	rubinrot	passend für WC
			Art.-Nr.	Art.-Nr.	Art.-Nr.	
Bambini WC-Sitz für Kinder		Scharniere Edelstahl	573334000	-	-	211500, 201700, 212000
Bambini WC-Sitzring für Babys und Kleinkinder		-	-	573348000	573338000	211650
Bambini Set Sitzauflage für Kinder		-	-	572940000	572930000	201710, 201715, 212015, Y212010, 212010

1.12 Geberit Ersatzteile für WC-Sitze

Puffer und Scharniere

4U							
Art.-Nr. WC-Sitz	Baujahr	Scharniertyp	Scharnier-Oberfläche		Befestigung von	Puffer	Scharnier
			Edelstahl	verchromt		Artikel-Nr.	Artikel-Nr.
574400000		abnehmbar, regulierbar	●		oben	598111000	598138000
574400000	ab 07/2009	Sicherungsschraube	●		oben	598111000	598138000
574400000	ab 07/2011	Sicherungsschraube		●	oben	598111000	598018000
574410000		Absenautomatik, Sicherungsschraube	●		oben	598111000	ausgelaufen
574410000	ab 12/2009	Absenautomatik, Sicherungsschraube		●	oben	598111000	598035000
574410000	ab 01/2012	Absenautomatik, Sicherungsschraube		●	oben	598111000	598035000
500 by Citterio							
Art.-Nr. WC-Sitz	Baujahr	Scharniertyp	Scharnier-Oberfläche		Befestigung von	Puffer	Scharnier
			Edelstahl	verchromt		Artikel-Nr.	Artikel-Nr.
572100000		abnehmbar		●	oben	598135000	598130000
572100000	ab 03/2010	Sicherungsschraube		●	oben	598135000	598130000
572150000				●	oben	598136000	ausgelaufen
Acanto							
Art.-Nr. WC-Sitz	Baujahr	Scharniertyp	Scharnier-Oberfläche		Befestigung von	Puffer	Scharnier
			Edelstahl	verchromt		Artikel-Nr.	Artikel-Nr.
500.605.01.2		abnehmbar, Absenautomatik, Quick-Release		●	oben	598111000	244.202.00.1
500.604.01.2		abnehmbar		●	oben	598111000	598018000
500.660.01.2		abnehmbar, Absenautomatik		●	oben	598111000	598035000
502.719.01.1		abnehmbar, Absenautomatik, Quick-Release		●	oben	243.986.00.1	244.626.00.1
Artis							
Art.-Nr. WC-Sitz	Baujahr	Scharniertyp	Scharnier-Oberfläche		Befestigung von	Puffer	Scharnier
			Edelstahl	verchromt		Artikel-Nr.	Artikel-Nr.
573140000				●	vorne	598094000	598100000
Bambini (ehemals Kind)							
Art.-Nr. WC-Sitz	Baujahr	Scharniertyp	Scharnier-Oberfläche		Befestigung von	Puffer	Scharnier
			Edelstahl	verchromt		Artikel-Nr.	Artikel-Nr.
573334000			●		unten	598045000	598015000
573337000			●		unten	598045000	598015000
573334000	ab 06/2007	gekröpft	●		unten	598045000	598015000
573337000	ab 06/2007	gekröpft	●		unten	598045000	598015000
573360000			●		unten	598111000	598051000
573361000			●		unten	598111000	598051000
573362000			●		unten	598111000	598051000
573363000			●		unten	598111000	598051000
573365000		Absenautomatik, Sicherungsschraube		●	oben	598111000	598016000
573366000		Absenautomatik, Sicherungsschraube		●	oben	598111000	598016000
573367000		Absenautomatik, Sicherungsschraube		●	oben	598111000	598016000
573368000		Absenautomatik, Sicherungsschraube		●	oben	598111000	598016000
573370000			●		unten	598111000	598017000
573371000			●		unten	598111000	598017000
573372000			●		unten	598111000	598017000
573373000			●		unten	598111000	598017000
Cassini							
Art.-Nr. WC-Sitz	Baujahr	Scharniertyp	Scharnier-Oberfläche		Befestigung von	Puffer	Scharnier
			Edelstahl	verchromt		Artikel-Nr.	Artikel-Nr.
575200000		abnehmbar	●		oben	598094000	598181000
575210000		abnehmbar, Absenautomatik	●		oben	598094000	598182000
Cavelle							
Art.-Nr. WC-Sitz	Baujahr	Scharniertyp	Scharnier-Oberfläche		Befestigung von	Puffer	Scharnier
			Edelstahl	verchromt		Artikel-Nr.	Artikel-Nr.
574720000	ab 08/2003		●		vorne	598094000	598180000
Citterio							
Art.-Nr. WC-Sitz	Baujahr	Scharniertyp	Scharnier-Oberfläche		Befestigung von	Puffer	Scharnier
			Edelstahl	verchromt		Artikel-Nr.	Artikel-Nr.
573500000	bis 12/2018	Absenautomatik, Sicherungsschraube		●	oben	598111000	598036000
500.540.01.1		Absenautomatik, Sicherungsschraube		●	oben	598111000	598036000

Ersatzteilschnellübersicht

Geberit Ersatzteile für WC-Sitze

Cleo							
Art.-Nr. WC-Sitz	Baujahr	Scharniertyp	Scharnier-Oberfläche		Befestigung von	Puffer	Scharnier
			Edelstahl	verchromt		Artikel-Nr.	Artikel-Nr.
573600000		abnehmbar		●	oben	598094000	597110000
573660000		abnehmbar		●	oben	598094000	597110000
Cotta							
Art.-Nr. WC-Sitz	Baujahr	Scharniertyp	Scharnier-Oberfläche		Befestigung von	Puffer	Scharnier
			Edelstahl	verchromt		Artikel-Nr.	Artikel-Nr.
574800000		abnehmbar		●	oben	598094000	ausgelaufen
574850000	ab 09/2003	abnehmbar	●		oben	598094000	ausgelaufen
574870000	ab 06/2006	abnehmbar, Absenkautomatik	●		oben	598094000	598182000
Courreges							
Art.-Nr. WC-Sitz	Baujahr	Scharniertyp	Scharnier-Oberfläche		Befestigung von	Puffer	Scharnier
			Edelstahl	verchromt		Artikel-Nr.	Artikel-Nr.
572700000				●	vorne	598028000	596240000
Emani by Citterio							
Art.-Nr. WC-Sitz	Baujahr	Scharniertyp	Scharnier-Oberfläche		Befestigung von	Puffer	Scharnier
			Edelstahl	verchromt		Artikel-Nr.	Artikel-Nr.
575800000		abnehmbar, Absenkautomatik		●	oben	598146000	598145000
Era							
Art.-Nr. WC-Sitz	Baujahr	Scharniertyp	Scharnier-Oberfläche		Befestigung von	Puffer	Scharnier
			Edelstahl	verchromt		Artikel-Nr.	Artikel-Nr.
574510000	ab 09/2009	Absenkautomatik, Sicherungsschraube		●	oben	598146000	598145000
Eurotrend							
Art.-Nr. WC-Sitz	Baujahr	Scharniertyp	Scharnier-Oberfläche		Befestigung von	Puffer	Scharnier
			Edelstahl	verchromt		Artikel-Nr.	Artikel-Nr.
573400000	bis 04/2003			●	oben	598107000	ausgelaufen
573430000	ab 05/2003		●		oben	598107000	598127000
F1							
Art.-Nr. WC-Sitz	Baujahr	Scharniertyp	Scharnier-Oberfläche		Befestigung von	Puffer	Scharnier
			Edelstahl	verchromt		Artikel-Nr.	Artikel-Nr.
574100000			●		vorne	598048000	598185000
Felino							
Art.-Nr. WC-Sitz	Baujahr	Scharniertyp	Scharnier-Oberfläche		Befestigung von	Puffer	Scharnier
			Edelstahl	verchromt		Artikel-Nr.	Artikel-Nr.
574010000	ab 10/2003		●		oben	598094000	598129000
574020000	ab 08/2008		●		unten	598111000	598051000
574025000		Absenkautomatik, Sicherungsschraube		●	oben	598111000	598035000
Flow							
Art.-Nr. WC-Sitz	Baujahr	Scharniertyp	Scharnier-Oberfläche		Befestigung von	Puffer	Scharnier
			Edelstahl	verchromt		Artikel-Nr.	Artikel-Nr.
575900000		Sicherungsschraube	●		oben	598141000	598055000
575950000	bis 06/2009	Absenkautomatik, Sicherungsschraube	●		oben	598141000	598058000
575950000	ab 07/2009	Absenkautomatik, Sicherungsschraube		●	oben	598141000	598054000
iCon							
Art.-Nr. WC-Sitz	Baujahr	Scharniertyp	Scharnier-Oberfläche		Befestigung von	Puffer	Scharnier
			Edelstahl	verchromt		Artikel-Nr.	Artikel-Nr.
574120000		Sicherungsschraube	●		oben	598111000	598138000
574130000		Absenkautomatik, Sicherungsschraube	●		oben	598111000	ausgelaufen
574130000	ab 12/2009	Absenkautomatik, Sicherungsschraube		●	oben	598111000	598035000
574950000		Absenkautomatik, Sicherungsschraube		●	oben	598118000	598035000
500.670.01.1		Absenkautomatik, Quick-Release		●	oben	598111000	244.202.00.1
500.835.01.1		Absenkautomatik, Quick-Release		●	oben	598118000	244.202.00.1
501.660.01.1	ab 01/2021	Absenkautomatik, Quick-Release	●		oben	243.986.00.1	244.626.00.1
245.464.JT.1	ab 06/2022	Absenkautomatik, Quick-Release	●		oben	243.986.00.1	244.626.00.1
501.875.00.1	ab 04/2022	Absenkautomatik, Quick-Release	●		oben	598024000	244.842.00.1
iCon Square (ehemals it!)							
Art.-Nr. WC-Sitz	Baujahr	Scharniertyp	Scharnier-Oberfläche		Befestigung von	Puffer	Scharnier
			Edelstahl	verchromt		Artikel-Nr.	Artikel-Nr.
571900000		Sicherungsschraube		●	oben	598111000	598018000
571910000		Absenkautomatik, Sicherungsschraube		●	oben	598111000	598157000
500.837.01.1		Absenkautomatik, Quick-Release			oben	598111000	244.202.00.1

** Kunststoff, weiß

Joly							
Art.-Nr. WC-Sitz	Baujahr	Scharniertyp	Scharnier-Oberfläche		Befestigung von	Puffer Artikel-Nr.	Scharnier Artikel-Nr.
			Edelstahl	verchromt			
571000000		abnehmbar		●	oben	598094000	597110000
571005000		Absenkautomatik, Sicherungsschraube	●		oben	598094000	598114000
571005000	ab 03/2014	Absenkautomatik, Sicherungsschraube		●	oben	598094000	598159000
571010000		Sicherungsschraube	●		oben	598094000	598154000
Joopl							
Art.-Nr. WC-Sitz	Baujahr	Scharniertyp	Scharnier-Oberfläche		Befestigung von	Puffer Artikel-Nr.	Scharnier Artikel-Nr.
			Edelstahl	verchromt			
575100000		Absenkautomatik, Sicherungsschraube	●		oben	598141000	ausgelaufen
575100000	ab 04/2010	Absenkautomatik, Sicherungsschraube		●	oben	598141000	598035000
Lineo by Citterio							
Art.-Nr. WC-Sitz	Baujahr	Scharniertyp	Scharnier-Oberfläche		Befestigung von	Puffer Artikel-Nr.	Scharnier Artikel-Nr.
			Edelstahl	verchromt			
572300000				●	oben	598135000	598147000
Mango							
Art.-Nr. WC-Sitz	Baujahr	Scharniertyp	Scharnier-Oberfläche		Befestigung von	Puffer Artikel-Nr.	Scharnier Artikel-Nr.
			Edelstahl	verchromt			
573800000		abnehmbar		●	oben	598028000	597110000
myDay							
Art.-Nr. WC-Sitz	Baujahr	Scharniertyp	Scharnier-Oberfläche		Befestigung von	Puffer Artikel-Nr.	Scharnier Artikel-Nr.
			Edelstahl	verchromt			
575400000		Sicherungsschraube		●	oben	598111000	598018000
575410000		Absenkautomatik, Sicherungsschraube		●	oben	598111000	598035000
ONE							
Art.-Nr. WC-Sitz	Baujahr	Scharniertyp	Scharnier-Oberfläche		Befestigung von	Puffer Artikel-Nr.	Scharnier Artikel-Nr.
			Edelstahl	verchromt			
243.989.21.1	bis 03/2022	Absenkautomatik, Quick-Release	●		oben	243.986.00.1	ausgelaufen
243.989.11.1	bis 03/2022	Absenkautomatik, Quick-Release	●		oben	243.986.00.1	ausgelaufen
243.989.21.2	ab 04/2022	Absenkautomatik, Quick-Release	●		oben	243.986.00.1	243.985.00.2
243.989.11.2	ab 04/2022	Absenkautomatik, Quick-Release	●		oben	243.986.00.1	243.985.00.2
243.989.JT.2	ab 04/2022	Absenkautomatik, Quick-Release	●		oben	243.986.00.1	243.985.00.2
Opus							
Art.-Nr. WC-Sitz	Baujahr	Scharniertyp	Scharnier-Oberfläche		Befestigung von	Puffer Artikel-Nr.	Scharnier Artikel-Nr.
			Edelstahl	verchromt			
573100000				●	oben	598107000	598090000
573120000	ab 04/2004	Sicherungsschraube	●		oben	598141000	598190000
Plus4							
Art.-Nr. WC-Sitz	Baujahr	Scharniertyp	Scharnier-Oberfläche		Befestigung von	Puffer Artikel-Nr.	Scharnier Artikel-Nr.
			Edelstahl	verchromt			
572050000	ab 12/2007		●		unten	598111000	598133000
Preciosa/Preciosa II							
Art.-Nr. WC-Sitz	Baujahr	Scharniertyp	Scharnier-Oberfläche		Befestigung von	Puffer Artikel-Nr.	Scharnier Artikel-Nr.
			Edelstahl	verchromt			
571180000		Sicherungsschraube	●		oben	598141000	598200000
571280000		Absenkautomatik, Sicherungsschraube		●	oben	598111000	598035000
Renova Compact (ehemals Renova Nr. 1 Comprimo)							
Art.-Nr. WC-Sitz	Baujahr	Scharniertyp	Scharnier-Oberfläche		Befestigung von	Puffer Artikel-Nr.	Scharnier Artikel-Nr.
			Edelstahl	verchromt			
572800000		Edelstahl-Scharnierwelle	●		unten	598040000	598070000
571044000	ab 06/2002		●		oben	598125000	598126000

Ersatzteilschnellübersicht

Geberit Ersatzteile für WC-Sitze

Renova Comfort (ehemals Renova Nr. 1 Comfort)									
Art.-Nr. WC-Sitz	Baujahr	Scharniertyp	Scharnier-Oberfläche		Befestigung von	Puffer		Scharnier	
			Edelstahl	verchromt		Artikel-Nr.	Artikel-Nr.		
572050000	ab 12/2007		●		unten	598111000	598133000		
572830000		Edelstahl-Scharnierwelle	●		unten	598040000	598071000		
572810000		Edelstahl-Scharnierwelle	●		unten	598040000	598072000		
578510000		Edelstahl-Scharnierwelle	●		unten	598024000	598023000		
578200000		Absenkautomatik	●		unten	598040000	598072000		
572840000		Edelstahl-Scharnierwelle	●		unten	598040000	598071000		
572850000		Edelstahl-Scharnierwelle	●		unten	243.918.00.1	243.914.00.1		
572860000		Edelstahl-Scharnierwelle	●		unten	243.918.00.1	243.916.00.1		
500.679.01.3		Edelstahl-Scharnierwelle	●		unten	243.918.00.1	243.914.00.1		
500.679.01.1		Edelstahl-Scharnierwelle	●		oben	243.918.00.1	243.903.00.1		
500.679.01.2		Edelstahl-Scharnierwelle	●		oben	243.918.00.1	243.903.00.1		
500.680.01.3		Edelstahl-Scharnierwelle	●		unten	243.918.00.1	243.916.00.1		
Renova (ehemals Renova Nr.1)									
Art.-Nr. WC-Sitz	Baujahr	Scharniertyp	Scharnier-Oberfläche		Befestigung von	Puffer		Scharnier	
			Edelstahl	verchromt		Artikel-Nr.	Artikel-Nr.		
500.680.01.1		Edelstahl-Scharnierwelle	●		oben	243.918.00.1	243.915.00.1		
500.680.01.2		Edelstahl-Scharnierwelle	●		oben	243.918.00.1	243.915.00.1		
572160000	ab 03/2005			●	unten	598123000	ausgelaufen		
572165000	ab 03/2005		●		unten	598123000	598165000		
572165000	ab 12/2006		●		unten	598123000	598165000		
572166000	ab 03/2005	abnehmbar, Ersatzscharnier nicht abnehmbar	●		unten	598123000	598165000		
573010000			●		unten	598111000	598051000		
573015000		Sicherungsschraube	●		oben	598111000	598138000		
573025000		Absenkautomatik, Sicherungsschraube	●		oben	598111000	ausgelaufen		
573025000	ab 12/2009	Absenkautomatik, Sicherungsschraube		●	oben	598111000	598035000		
573035000			●		unten	598111000	598051000		
500.836.01.1		Absenkautomatik, Quick-Release		●	oben	598111000	244.202.00.1		
500.981.01.1	ab 04/2020	Absenkautomatik, Quick-Release		●	oben	-	244.177.00.1		
Renova Plan (ehemals Renova Nr. 1 Plan)									
Art.-Nr. WC-Sitz	Baujahr	Scharniertyp	Scharnier-Oberfläche		Befestigung von	Puffer		Scharnier	
			Edelstahl	verchromt		Artikel-Nr.	Artikel-Nr.		
573070000			●		unten	598111000	598051000		
573075000		Sicherungsschraube	●		oben	598111000	598138000		
573085000		Absenkautomatik, Sicherungsschraube	●		oben	598111000	ausgelaufen		
573085000	ab 12/2009	Absenkautomatik, Sicherungsschraube		●	oben	598111000	598035000		
572140000			●		unten	598111000	598051000		
572145000		Absenkautomatik, Sicherungsschraube	●		oben	598111000	ausgelaufen		
572145000	ab 01/2010	Absenkautomatik, Sicherungsschraube		●	oben	598111000	598035000		
572110000			●		unten	598111000	598051000		
572120000		Absenkautomatik, Sicherungsschraube		●	oben	598111000	598157000		
572180000		Sicherungsschraube	●		oben	598111000	598138000		
500.692.01.1		Absenkautomatik, Quick-Release		●	oben	598111000	244.202.00.1		
500.691.01.1		Absenkautomatik		●	oben	598111000	598035000		
500.689.01.1				●	oben	598111000	598138000		
500.832.00.1		Absenkautomatik, Quick-Release		●	oben	598111000	244.202.00.1		
Silk									
Art.-Nr. WC-Sitz	Baujahr	Scharniertyp	Scharnier-Oberfläche		Befestigung von	Puffer		Scharnier	
			Edelstahl	verchromt		Artikel-Nr.	Artikel-Nr.		
572620000		Absenkautomatik, Sicherungsschraube	●		oben	598111000	ausgelaufen		
572620000	ab 02/2009	Absenkautomatik, Sicherungsschraube		●	oben	598111000	598157000		

Smyle							
Art.-Nr. WC-Sitz	Baujahr	Scharniertyp	Scharnier-Oberfläche		Befestigung von	Puffer Artikel-Nr.	Scharnier Artikel-Nr.
			Edelstahl	verchromt			
57150000	bis 03/2019	Sicherungsschraube		●	oben	598111000	598018000
500.235.01.1	ab 01/2019	Sicherungsschraube		●	oben	598111000	598018000
571510000	bis 03/2019	Absenkautomatik, Sicherungsschraube		●	oben	598111000	598035000
500.236.01.1	ab 01/2019	Absenkautomatik, Sicherungsschraube		●	oben	598111000	598035000
571520000	bis 03/2019	Sicherungsschraube		●	oben	598121000	598018000
500.239.01.1	ab 01/2019	Sicherungsschraube		●	oben	598121000	598018000
571530000	bis 03/2019	Absenkautomatik, Sicherungsschraube		●	oben	598121000	598035000
500.240.01.1	ab 01/2019	Absenkautomatik, Sicherungsschraube		●	oben	598121000	598035000
571550000	bis 03/2019	Sicherungsschraube		●	oben	598111000	598018000
500.238.01.1	ab 01/2019	Sicherungsschraube		●	oben	598111000	598018000
571540000	bis 03/2019	Absenkautomatik, Sicherungsschraube		●	oben	598111000	598035000
500.237.01.1	ab 01/2019	Absenkautomatik, Sicherungsschraube		●	oben	598111000	598035000
500.688.01.1		Absenkautomatik, Quick-Release		●	oben	598121000	244.202.00.1
500.687.01.1		Absenkautomatik, Quick-Release		●	oben	598111000	244.202.00.1
Virtio							
Art.-Nr. WC-Sitz	Baujahr	Scharniertyp	Scharnier-Oberfläche		Befestigung von	Puffer Artikel-Nr.	Scharnier Artikel-Nr.
			Edelstahl	verchromt			
573040000	bis 09/2003	abnehmbar		●	oben	598094000	597110000
573060000	ab 10/2003	abnehmbar	●		oben	598094000	598154000
573065000		Absenkautomatik, Sicherungsschraube	●		oben	598094000	598114000
573045000		Sicherungsschraube	●		oben	598094000	598154000
573065000	ab 03/2014	Absenkautomatik, Sicherungsschraube		●	oben	598094000	598159000
Visit							
Art.-Nr. WC-Sitz	Baujahr	Scharniertyp	Scharnier-Oberfläche		Befestigung von	Puffer Artikel-Nr.	Scharnier Artikel-Nr.
			Edelstahl	verchromt			
571150000			●		vorne	598094000	598180000
576310000	bis 03/2009	Absenkautomatik, Sicherungsschraube	●		oben	598094000	ausgelaufen
576310000	ab 04/2009	Absenkautomatik, Sicherungsschraube		●	oben	598094000	598035000
576300000		Sicherungsschraube			oben	598094000	598138000
Vitelle							
Art.-Nr. WC-Sitz	Baujahr	Scharniertyp	Scharnier-Oberfläche		Befestigung von	Puffer Artikel-Nr.	Scharnier Artikel-Nr.
			Edelstahl	verchromt			
573620000	ab 09/2003	abnehmbar		●	oben	598094000	597110000
573620000	nur 03/2007	Sicherungsschraube	●		oben	598094000	598144000
573625000		Absenkautomatik, Sicherungsschraube	●		oben	598094000	598114000
573625000	ab 03/2014	Absenkautomatik, Sicherungsschraube		●	oben	598094000	598159000
573640000		Sicherungsschraube	●		oben	598094000	598154000
Vivano							
Art.-Nr. WC-Sitz	Baujahr	Scharniertyp	Scharnier-Oberfläche		Befestigung von	Puffer Artikel-Nr.	Scharnier Artikel-Nr.
			Edelstahl	verchromt			
574900000		abnehmbar		●	oben	598094000	597110000
574905000	ab 03/2014	Absenkautomatik, Sicherungsschraube		●	oben	598094000	598159000
Xeno							
Art.-Nr. WC-Sitz	Baujahr	Scharniertyp	Scharnier-Oberfläche		Befestigung von	Puffer Artikel-Nr.	Scharnier Artikel-Nr.
			Edelstahl	verchromt			
576200000	ab 12/2009		●		unten	598111000	598051000
576210000	ab 12/2009	Absenkautomatik, Sicherungsschraube		●	oben	598111000	598035000
Xeno2							
Art.-Nr. WC-Sitz	Baujahr	Scharniertyp	Scharnier-Oberfläche		Befestigung von	Puffer Artikel-Nr.	Scharnier Artikel-Nr.
			Edelstahl	verchromt			
577050000	bis 12/2018	Absenkautomatik, Sicherungsschraube		●	oben	598111000	598035000
500.537.01.1		Absenkautomatik, Sicherungsschraube		●	oben	598111000	598035000
500.833.01.1		Absenkautomatik, Quick-Release			oben	598111000	244.202.00.1











Für alle WC-Sitze mit dem Puffer 598111000 steht ein weiteres Pufferset als Service-Kit +/- 2mm, je zwei Stück mit der Artikelnummer 598014000, zur Verfügung.

Für alle WC-Sitze mit dem Puffer 243.986.00.1 steht ein weiteres Set Ausgleich Puffer (2 Stück 3mm und 2 Stück 7mm) mit der Artikelnummer 244.824.00.1 zur Verfügung.

1.13 Geberit Ersatzteile für Urinaldeckel

Geberit Urinaldeckel

Geberit Urinaldeckel			weiß-alpin	passend für Urinal
			Art.-Nr.	
Corso		Scharniere Messing verchromt, abnehmbar	573900000	239200000
Flow		Scharniere Edelstahl mit Absenkautomatik	575905000	235920000
Joly		Scharniere Edelstahl	572000000	233060000
Mondo		Scharniere verchromt	573310000	239500000
Pareo		Scharniere Messing verchromt	573410000	236100000
Visit		Scharniere Messing verchromt	571155000	236300000
Renova Plan		Scharniere Messing verchromt	572130000	235120000
Renova S		Scharnier mit Absenkautomatik	246.155.00.1	503.110.00.1 503.110.00.8

Puffer und Scharniere

Corso		Scharnier-Oberfläche		Befestigung von	Puffer Artikel-Nr.	Scharnier Artikel-Nr.
Art.-Nr. Urinaldeckel	Scharniertyp	Edelstahl	verchromt			
573900000	abnehmbar		●	vorne	598085000	597110000
Flow		Scharnier-Oberfläche		Befestigung von	Puffer Artikel-Nr.	Scharnier Artikel-Nr.
Art.-Nr. Urinaldeckel	Scharniertyp	Edelstahl	verchromt			
575905000	Absenkautomatik, Sicherungsschraube	●		vorne	598082000	598059000
575910000	Sicherungsschraube	●		vorne	598082000	598055000
Joly		Scharnier-Oberfläche		Befestigung von	Puffer Artikel-Nr.	Scharnier Artikel-Nr.
Art.-Nr. Urinaldeckel	Scharniertyp	Edelstahl	verchromt			
572000000	Schraubbar	●		vorne	598082000	598080000
Mondo		Scharnier-Oberfläche		Befestigung von	Puffer Artikel-Nr.	Scharnier Artikel-Nr.
Art.-Nr. Urinaldeckel	Scharniertyp	Edelstahl	verchromt			
573310000	schieb-/steckbar		●	vorne	598082000	596432000
Pareo		Scharnier-Oberfläche		Befestigung von	Puffer Artikel-Nr.	Scharnier Artikel-Nr.
Art.-Nr. Urinaldeckel	Scharniertyp	Edelstahl	verchromt			
573410000	Schraubachse		●	vorne	598082000	597146000
Visit		Scharnier-Oberfläche		Befestigung von	Puffer Artikel-Nr.	Scharnier Artikel-Nr.
Art.-Nr. Urinaldeckel	Scharniertyp	Edelstahl	verchromt			
571155000	Schraubachse		●	vorne	598082000	597146000
Renova Plan		Scharnier-Oberfläche		Befestigung von	Puffer Artikel-Nr.	Scharnier Artikel-Nr.
Art.-Nr. Urinaldeckel	Scharniertyp	Edelstahl	verchromt			
572130000	Schraubachse, Sicherungsschraube		●	vorne	598082000	597146000
Renova S		Scharnier-Oberfläche		Befestigung von	Puffer Artikel-Nr.	Scharnier Artikel-Nr.
Art.-Nr. Urinaldeckel	Scharniertyp	Edelstahl	verchromt			
246.155.00.1	Absenkautomatik		●	oben		246.155.00.1

2. Nummernverzeichnis

2.1 Legende und Hinweise

VE1	Verpackungsstufe 1
VE2	Verpackungsstufe 2
VE3	Verpackungsstufe 3

2.2 Artikelnummernverzeichnis

Artikelnummer	Seite	VE1	VE2	VE3
10400	10			
10500	10			
10520	10			
10600	10			
10620	10			
10800	10			
15000	10			
16000	10			
108001	10			
110800	10			
200900	34			
201000	37			
201011	37			
201300	34			
201460	37			
201700	38			
201710	38			
201715	38			
202100	34			
202500	34			
203010	37			
203040	37			
203050	37			
203060	34			
203100	34			
203200	37			
203210	34			
203450	34			
203900	34			
204300	37			
204470	37			
204545	37			
204570	37			
204900	34			
205200	34			
205300	34			
205400	34			
205900	34			
206000	37			
206320	37			
206500	37			
207000	34			
207500	37			
207800	34			
207900	34			
207950	34			
208000	37			
208800	34			
211000	37			
211500	38			
211650	38			
212000	38			
212010	38			
212015	38			
213010	37			
216900	34			
1108002	10			
233060000	44			
235120000	44	1	6	
235920000	44	1		
236100000	44	1	12	
236300000	44			
239200000	44	1	10	
239500000	44			
571000000	41			
571005000	34; 41	1		
571010000	34; 41	1		
571044000	37; 41	1		
571044068	37	1		
571150000	37; 43	1		
571155000	44	1		
571180000	37; 41	1		
571280000	37; 41	1		
571500000	43	1		
571510000	43	1		
571520000	43	1		
571530000	43	1		
571540000	43	1		
571550000	43	1		
571900000	40	1		
571910000	40	1		
572000000	44	1		

Ersatzteilschnellübersicht
Geberit Nummernverzeichnis

Artikelnummer	Seite	VE1	VE2	VE3	Artikelnummer	Seite	VE1	VE2	VE3
572050000	41; 42	1			574905000	37; 43	1		
572100000	34; 39	1			574950000	40	1		
572110000	42	1			575100000	34; 41	1		
572120000	42	1			575200000	39	1		
572130000	44	1			575210000	34; 39	1		
572140000	37; 42	1			575400000	41	1		
572145000	37; 42	1			575410000	37; 41	1		
572150000	39				575800000	34; 40	1		
572160000	42				575900000	34; 40	1		
572165000	37; 42	1			575905000	44	1		
572165010	37	1			575910000	44	1		
572165068	37	1			575950000	34; 40	1		
572165080	37	1			576200000	43			
572166000	42				576210000	43			
572180000	42	1			576300000	43			
572300000	34; 41	1			576310000	37; 43	1		
572620000	37; 42	1			577050000	43	1		
572700000	34; 40	1			578200000	42			
572700010	34	1			578510000	42			
572800000	41				596240000	40	1		
572810000	42				596432000	44	1		
572830000	42	1			597110000	40; 41; 44; 44	1		
572840000	42	1			597146000	44	1		
572850000	42	1			598000000	34	1		
572860000	42	1			598015000	39	1		
572930000	38	1			598016000	39	1		
572940000	38	1			598017000	39	1		
573010000	42	1			598018000	39; 40; 43; 42	1		
573015000	42	1			598023000	42	1		
573025000	42	1			598024000	40; 42	1		
573035000	37; 42	1			598028000	40; 41	1		
573040000	43				598035000	39; 40; 42; 43; 43	1		
573045000	43				598036000	39	1		
573060000	43				598040000	41; 42	1		
573065000	37; 43	1			598045000	39	1		
573065068	37	1			598048000	40	1		
573070000	37; 42	1			598051000	39; 40; 43; 40	1		
573075000	37; 42	1			598054000	40	1		
573085000	37; 42	1			598055000	40; 44	1		
573100000	41				598058000	40	1		
573120000	41				598059000	44	1		
573140000	34; 39	1			598070000	41	1		
573310000	44	1			598071000	42	1		
573334000	38; 39	1			598072000	42	1		
573337000	39	1			598080000	44	1		
573338000	38	1			598082000	44	1		
573348000	38	1			598085000	44	1		
573360000	39	1			598090000	41	1		
573361000	39	1			598094000	39; 40; 43; 39	1		
573362000	39	1			598100000	39	1		
573363000	39	1			598107000	40; 41	1		
573365000	39	1			598111000	39; 40; 42; 43; 43	1		
573366000	39	1			598114000	41; 43	1		
573367000	39	1			598118000	40	1		
573368000	39	1			598121000	43	1		
573370000	39	1			598123000	42	1		
573371000	39	1			598125000	41	1		
573372000	39	1			598126000	41	1		
573373000	39	1			598127000	40	1		
573400000	40				598129000	40	1		
573410000	44	1			598130000	39	1		
573430000	40				598133000	41; 42	1		
573500000	39	1			598135000	39; 41	1		
573600000	40				598136000	39	1		
573620000	37; 43	1			598138000	39; 40; 43; 40	1		
573620068	37	1			598141000	40; 41	1		
573625000	37; 43	1			598144000	43	1		
573640000	43				598145000	40	1		
573660000	34; 40	1			598146000	40	1		
573660068	34	1			598147000	41	1		
573800000	34; 41	1			598154000	41; 43	1		
573800010	34	1			598157000	40; 42	1		
573800068	34	1			598159000	41; 43	1		
573900000	44	1			598165000	42	1		
574010000	40				598180000	43	1		
574020000	40				598181000	39	1		
574025000	34; 40	1			598182000	39; 40	1		
574100000	34; 40	1			598185000	40	1		
574120000	40	1			598190000	41	1		
574130000	40	1			598200000	41	1		
574400000	34; 39	1			115.080.xx.1	9	1		
574410000	34; 39	1			115.081.xx.1	9; 30	1		
574510000	34; 40	1			115.085.xx.1	9	1		
574720000	34; 39	1			115.101.00.x	8	1		
574800000	40				115.105.00.x	8	1		
574850000	40				115.105.xx.5	30	1		
574870000	40				115.120.xx.x	8	1		
574900000	43				115.125.xx.x	8	1		

Artikelnummer	Seite	VE1	VE2	VE3
115.130.xx.x	8	1		
115.135.xx.x	8	1		
115.15x.xx.1	8	1		
115.222.xx.1	8; 10; 9	1		
115.228.xx.1	9	1		
115.260.xx.1	9; 30	1		
115.333.xx.1	9; 29	1		
115.392.xx.1	9	1		
115.394.xx.1	9	1		
115.400.xx.1	14	1		
115.552.xx.1	14	1		
115.555.xx.1	14	1		
115.558.xx.1	16	1		
115.566.xx.1	14	1		
115.580.xx.1	14	1		
115.622.xx.1	10	1		
115.623.QC.1	6	1	10	
115.628.xx.1	10	1		
115.629.xx.1	10	1		
115.640.xx.1	30	1		
115.650.xx.1	30	1		
115.651.xx.1	30	1		
115.652.xx.1	30	1		
115.666.xx.1	9	1		
115.670.xx.2	30	1		
115.671.xx.2	30	1		
115.672.xx.2	30	1		
115.751.00.1	30	1	10	
115.778.xx.1	10	1		
115.788.xx.1	10	1		
115.788.xx.2	30	1		
115.883.xx.1	10	1		
115.889.xx.1	10	1		
115.899.xx.1	10; 29	1		
116.011.xx.x	15	1		
116.012.xx.1	15	1		
116.013.FW.1	15	1		
116.014.xx.1	15	1		
116.014.xx.1	15	1		
116.015.xx.1	15	1		
116.016.xx.5	15	1		
116.017.xx.1	15	1		
116.024.xx.1	12	1		
116.031.xx.x	12	1		
116.032.xx.1	12	1		
116.033.FW.1	12	1	10	
116.034.xx.1	12	1		
116.035.xx.1	12	1		
116.036.GH.1	12	1	10	
116.058.00.1	19	1		
116.059.00.1	19	1		
116.060.00.1	19	1		
116.062.00.1	19	1		
116.065.00.1	19	1		
116.066.00.1	19	1		
116.067.00.1	19	1		
116.076.00.1	17	1		
116.077.00.1	17	1		
116.086.00.1	18	1		
116.088.00.1	18	1		
116.090.xx.1	10	1		
116.217.xx.1	15	1		
116.227.xx.1	12	1		
116.237.xx.1	12	1		
118.003.11.1	22; 24	1	10	
119.644.11.1	31	1	10	
119.668.00.1	22; 24; 22	10	50	100
131.003.xx.1	22	1		
131.003.xx.5	21	1		
131.003.xx.x	25	1		
131.012.00.1	23	1		
131.013.00.1	21	1		
131.022.xx.1	22	1		
131.022.xx.5	21	1		
131.022.xx.x	25	1		
131.023.xx.1	22; 25	1		
131.030.xx.1	25	1		
131.030.xx.5	25	1		
131.031.xx.1	24	1		
131.031.xx.5	23	1		
131.031.xx.x	25	1		
131.032.xx.1	24; 25	1		
131.033.xx.1	24	1		
131.033.xx.5	23	1		
131.033.xx.x	25	1		
131.040.xx.1	26	1		
131.041.xx.1	26	1		
131.042.xx.1	26	1		

Artikelnummer	Seite	VE1	VE2	VE3
131.043.xx.1	26	1		
131.044.xx.1	26	1		
131.045.xx.1	26	1		
131.046.xx.1	26	1		
131.047.xx.1	26	1		
131.048.xx.1	26	1		
131.049.xx.1	26	1		
131.050.xx.1	26	1		
131.051.xx.1	26	1		
131.071.21.1	21; 22; 24; 22	1		
131.074.00.1	22	1		
131.077.00.1	24	1		
131.078.00.1	25	1		
131.081.11.1	25	1		
131.082.16.1	25	1		
131.083.16.1	25	1		
131.084.16.1	25	1		
131.085.11.1	25	1		
131.087.00.1	26	1		
131.088.29.1	25	1		
131.108.11.1	25	1		
131.111.21.1	25	1		
131.112.TA.1	21; 22; 24; 23	1		
131.138.00.1	23; 24	1		
131.203.xx.1	22	1		
131.203.xx.5	21	1		
131.203.xx.x	25	1		
131.222.xx.1	22	1		
131.222.xx.x	25	1		
131.224.xx.1	22; 25	1		
131.231.xx.1	24	1		
131.231.xx.5	23	1		
131.231.xx.x	25	1		
131.232.xx.1	24; 25	1		
131.233.xx.1	24	1		
131.233.xx.5	23	1		
131.233.xx.x	25	1		
141.100.xx.1	5	1		
142.050.xx.1	14	1		
142.055.xx.1	14	1		
142.061.xx.1	14	1		
142.065.xx.1	14	1		
146.070.11.1	5	1	12	
146.090.11.1	4	1	4	
146.110.xx.1	5	1		
146.120.xx.1	5	1		
146.130.11.1	5	1	16	
146.135.11.1	5	1	4	
146.140.11.1	4	1	4	
146.151.xx.1	5	1		
146.154.xx.1	5	1		
146.160.xx.1	5	1		
146.170.11.1	4	1	4	
146.182.11.1	4	1	4	
146.200.xx.1	4	1		
146.210.xx.1	4	1		
146.220.xx.1	4	1		
146.240.11.1	4	1		
146.270.xx.1	5	1		
146.290.xx.1	4	1		
146.350.01.1	4	1	8	
147.040.00.1	4; 5	1		
150.247.00.1	33	1		
150.300.14.1	33	1	10	80
150.300.21.1	33	1	10	80
150.300.KJ.1	33	1	10	80
152.161.11.1	32	1		
152.165.11.1	32	1	10	
152.223.11.1	32	1	10	100
152.226.11.1	32	1	10	
152.231.11.1	31	1	20	
152.242.11.1	32	1	10	
152.274.11.1	32	1	10	
152.290.11.1	32	1		
152.292.11.1	32	1		
152.378.11.1	32	1	20	240
152.422.46.1	31	1	20	160
152.424.00.1	31	1	10	50
152.434.06.1	31	1	5	50
152.489.16.1	31	1	10	100
152.497.00.1	31	1	10	
152.608.46.1	31	1	5	
152.693.00.1	17; 18	1	10	100
152.737.11.1	32	1		
152.767.11.1	32	1	10	100
180.100.xx.1	4	1		
185.100.xx.1	4	1		
186.100.xx.1	4	1		

Ersatzteilschnellübersicht

Geberit Nummernverzeichnis

Artikelnummer	Seite	VE1	VE2	VE3	Artikelnummer	Seite	VE1	VE2	VE3
213.895.11.1	32	1			240.524.00.1	13	1		
213.906.11.1	32	1	10		240.525.00.1	13	1		
215.026.11.1	27	1	10		240.531.00.1	13	1		
215.085.21.1	27	1			240.533.00.1	30	1		
215.362.00.1	27	1			240.535.00.1	13; 14	1	10	
215.420.00.1	10; 28	1	5		240.560.xx.1	13	1		
215.421.00.1	10; 28	1	5		240.561.xx.1	16	1		
215.422.00.1	10; 28	1	5		240.562.xx.1	16	1		
215.423.00.1	10; 28	1	5		240.565.00.1	13; 16	1	10	
215.430.11.1	27	1			240.569.00.1	33	1		
216.024.00.1	8; 28	1			240.625.00.1	4	1		
216.599.00.1	28; 29	1	5	20	240.626.00.1	4	1	12	
216.732.00.1	27	1			240.637.00.1	30	1	10	
216.983.00.1	33	1	10		240.639.00.1	9	1		
217.713.11.1	31	1	10	50	240.646.00.1	9	1		
217.713.46.1	31	1	10		240.700.00.5	21; 22; 24; 27; 27	1	10	250
217.807.00.1	27; 29	1	10		240.705.00.5	28; 29; 32	1	10	250
238.073.11.1	27	1	15		240.750.xx.1	32	1		
240.026.00.1	8; 10; 29; 31	1	10		240.803.00.1	14	1	5	
240.027.46.1	31	1			240.813.00.1	31	1		
240.031.00.1	28	1	10		240.835.00.1	10	1	5	60
240.035.00.1	13; 16	1			240.841.00.1	14	1		
240.043.xx.1	14	1			240.850.00.1	14	1		
240.047.00.1	28	1			240.870.00.1	16	1		
240.048.xx.1	16	1			240.871.00.1	13; 14; 16	1	10	
240.058.00.1	8; 9; 8	1	10	100	240.872.00.1	16	1		
240.066.00.1	8	1	10		240.885.00.1	13	1		
240.067.00.1	8; 29	1	10		240.889.00.1	13	1		
240.068.00.1	8	1			240.890.00.1	13	1		
240.072.00.1	29	1			240.891.46.1	13	1		
240.073.00.1	8; 29	1	5		240.892.00.1	13	1		
240.074.00.1	8	1	5		240.893.00.1	13	1		
240.079.00.1	30	1			240.894.00.1	13	1		
240.087.00.1	9	1			240.895.46.1	13	1		
240.099.11.1	27	1			240.922.00.1	29; 30	5		
240.113.00.1	27; 29	1	10		240.923.00.1	30	1		
240.114.00.1	28; 29	1	10		240.925.00.1	30	1		
240.116.00.1	5	1	10		240.931.00.1	30	1		
240.121.xx.1	16	1			240.938.00.1	6; 8; 27	1	10	60
240.138.00.1	27	1			240.947.xx.1	27	1		
240.139.00.1	27		5	20	240.948.00.1	27	1		
240.142.00.1	14	1			240.950.00.1	27	1		
240.143.00.1	14	1			240.966.11.1	13	1		
240.150.00.1	14; 16	1			240.966.46.1	13	1		
240.151.11.1	27	1			240.966.xx.1	12	1		
240.172.00.1	30	1			240.973.00.1	13	1		
240.173.00.1	8; 9	1	5		241.060.00.1	13; 16	1		
240.175.00.1	9	1			241.061.00.1	14; 16	1	5	
240.178.00.1	9; 29	1			241.150.00.1	6	1		
240.180.00.1	9; 29	1	10		241.162.00.1	13	1		
240.187.00.1	28	1	10		241.164.00.1	16	1		
240.195.00.1	29	1	10	50	241.167.00.1	27; 28; 30; 28	1	5	
240.206.00.1	9; 30	1			241.170.00.1	28; 29	1		
240.226.xx.1	5	1			241.295.00.1	8	1		
240.233.00.1	29	1			241.319.xx.1	16	1		
240.269.00.1	30	1	5		241.323.00.1	13	1		
240.282.00.1	29; 30	1	5		241.333.00.1	20	1		
240.284.00.1	31	1			241.343.00.1	8; 30	1		
240.298.00.1	30	1			241.348.00.1	30	1		
240.321.00.11	29	1			241.349.00.1	30	1		
240.322.00.1	9	1			241.382.00.1	33	1		
240.323.00.1	9	1			241.465.00.1	8	1	10	
240.343.00.1	14	1			241.487.00.1	21; 22; 24; 32	1		
240.344.00.1	21; 22; 24; 27; 27	1	5		241.507.11.1	32	1		
240.425.xx.1	27	1			241.508.11.1	32	1		
240.426.00.1	27	1			241.683.00.1	32	1		
240.428.00.1	27	1	10	200	241.824.00.1	6; 8; 30	1		
240.429.00.1	27	1			241.826.00.1	30	1	20	
240.430.00.1	27	1			241.829.00.1	30	1		
240.431.11.1	22; 24; 33	1			241.857.00.1	30	1		
240.459.00.1	33	1			241.868.00.1	30	5		
240.464.06.1	33	1			241.873.00.1	6; 8	1		
240.465.00.1	33	1			241.874.00.1	6; 8	1	5	
240.468.21.1	33	1			241.878.00.1	8	1		
240.476.00.1	29; 30	1			241.901.00.1	12	1		
240.500.00.1	29	1	5	20	241.902.00.1	12	1		
240.501.00.1	29	1	10	210	241.903.00.1	12	1		
240.506.00.1	29	1	5		241.904.00.1	12	1		
240.510.00.1	29	1	5	20	241.905.00.1	12	1		
240.512.00.1	8; 29	1	5		241.906.00.1	12	1		
240.513.00.1	8	1			241.913.FW.1	15	1		
240.514.00.1	8	1	10		241.914.xx.1	15	1		
240.515.00.2	10	1	10	80	241.915.xx.1	15	1		
240.517.00.1	13; 16	1			241.923.FW.1	12	1		
240.519.00.1	16	1			241.924.xx.1	12	1		
240.520.00.1	13; 16	1	10		241.925.xx.1	12	1		
240.521.00.1	13; 16	1			241.926.GH.1	12	1		
240.522.00.1	12; 13; 13	1			241.931.00.1	12; 15; 12	1		
240.523.00.1	13	1	10		241.932.00.1	12; 15; 18; 12	1		

Artikelnummer	Seite	VE1	VE2	VE3
241.933.00.1	12; 15; 18; 12	1		
241.934.00.1	12; 15; 15	1		
241.935.00.1	15	1		
241.936.00.1	15	1		
241.937.00.1	15	1		
241.941.00.1	12	1		
241.942.00.1	12	1		
241.943.00.1	12	1		
241.944.00.1	12; 18; 12	1		
241.945.00.1	12; 19	1		
241.946.00.1	12; 18	1		
241.947.00.1	12; 18	1		
241.993.xx.1	32	1		
242.021.11.1	32	1		
242.094.11.1	32	1		
242.101.11.1	32	1		
242.105.11.1	32	1		
242.150.00.1	12	1		
242.152.00.1	12	1		
242.153.00.1	12	1		
242.154.00.1	12	1		
242.155.00.1	12	1		
242.156.00.1	12; 15; 5	1		
242.170.11.1	5	1		
242.172.11.1	5	1		
242.175.00.1	5	1		
242.179.xx.1	5	1		
242.274.00.1	8	1		
242.298.00.1	4	1		
242.299.00.1	4	1		
242.376.00.1	5	1		
242.382.xx.1	21; 22	1		
242.383.xx.1	21; 22	1		
242.384.xx.1	22	1		
242.386.xx.1	23; 24	1		
242.387.00.1	21; 22; 24; 21	1		
242.389.00.1	21; 22; 24; 22	1		
242.390.11.1	22; 24	1		
242.394.00.1	4	1		
242.437.11.1	32	1	10	100
242.480.00.1	22; 24; 18	1		
242.484.00.1	18	1		
242.486.00.1	21; 22; 24; 6	1		
242.523.00.1	6	1		
242.524.00.1	6	1		
242.545.00.1	4	1	12	
242.546.00.1	4; 5	1	10	
242.547.00.1	4; 5	1	10	
242.555.00.1	6	1		
242.571.00.1	19	1		
242.583.00.1	6	1		
242.584.00.1	6	1		
242.588.00.1	6; 9	1		
242.617.00.1	6	1		
242.662.xx.1	23; 24	1		
242.663.xx.1	24	1		
242.667.xx.1	23; 24	1		
242.668.xx.1	25	1		
242.670.00.1	23; 24	1		
242.676.00.1	4; 5	1		
242.691.11.1	32	1	5	20
242.692.11.1	32	1	10	100
242.700.xx.1	26	1		
242.701.xx.1	26	1		
242.702.xx.1	26	1		
242.703.xx.1	26	1		
242.704.xx.1	26	1		
242.724.TA.1	26	1		
242.726.11.1	25	1		
242.728.TA.1	25	1		
242.730.TA.1	26	1		
242.731.TA.1	26	1		
242.732.TA.1	26	1		
242.733.TA.1	26	1		
242.735.TA.1	26	1		
242.770.00.1	12; 19	1		
242.771.00.1	16	1		
242.772.00.1	16	1		
242.774.00.1	12	1		
242.775.00.1	12	1		
242.789.00.1	12; 16	1		
242.790.00.1	16	1		
242.810.11.1	4	1		
242.814.00.1	6	1		
242.819.00.1	6	1		
242.820.00.1	6	1		
242.825.00.1	6	1		
242.874.11.1	4	1		
242.875.11.1	4	1		

Artikelnummer	Seite	VE1	VE2	VE3
242.876.00.1	4	1		
242.877.00.1	4	1		
242.879.11.1	4	1		
242.885.00.1	19; 21; 23; 24; 24	1		
242.898.00.1	4	1		
242.920.00.1	6	1		
242.968.00.1	21; 22; 24; 21	1		
242.969.00.1	21; 22; 24; 21	1		
242.970.00.1	21; 22; 24; 21	1		
242.971.00.1	21; 22; 24; 22	1		
242.972.TA.1	22; 23; 6	1		
242.975.11.1	6	1		
242.999.00.1	4; 5; 22; 23; 23; 24	1		
243.005.00.1	14; 16	1		
243.007.00.1	14; 16	1		
243.008.00.1	13; 14; 14	1	10	
243.009.00.1	14	1		
243.012.00.1	14; 16	1		
243.013.00.1	14; 16	1		
243.042.JF.1	21; 23	1		
243.047.00.1	14; 16	1		
243.048.00.1	14; 16	1	10	
243.088.00.1	30	1		
243.089.00.1	9; 30	1		
243.091.00.1	30	1		
243.092.00.1	30	1		
243.093.00.1	30	1		
243.102.xx.1	4	1		
243.108.00.1	9	1		
243.109.00.1	9	1		
243.110.00.1	9	1		
243.118.xx.1	9	1		
243.138.00.1	4	1		
243.139.00.1	30	1		
243.202.11.1	4	1		
243.211.11.1	4	1		
243.215.11.1	4	1		
243.217.00.1	4	1		
243.241.11.1	4	1		
243.275.00.1	19	1		
243.276.00.1	19	1		
243.277.00.1	19	1		
243.278.00.1	6	1		
243.297.00.1	6	1		
243.300.xx.1	4; 5	1		
243.312.00.1	19	1		
243.314.00.1	19	1		
243.324.00.1	19	1		
243.325.00.1	19	1		
243.326.00.1	19	1		
243.327.00.1	18; 19	1		
243.328.00.1	19	1		
243.329.00.1	19	1		
243.331.00.1	19	1		
243.332.00.1	19	1		
243.333.00.1	19	1		
243.334.00.1	19	1		
243.335.00.1	19	1		
243.336.00.1	19	1		
243.337.00.1	20	1		
243.338.00.1	19	1		
243.339.00.1	20	1		
243.340.00.1	20	1		
243.341.00.1	20	1		
243.342.00.1	20	1		
243.343.00.1	19	1		
243.413.00.1	6	1		
243.414.00.1	6	1		
243.422.00.1	6	1		
243.423.00.1	6	1		
243.424.00.1	6	1		
243.440.TA.1	21; 22	1		
243.444.JF.1	21; 23	1		
243.445.JF.1	21; 23	1		
243.447.JF.1	21; 23	1		
243.448.TA.1	21	1		
243.450.JF.1	25	1		
243.500.00.1	14	1		
243.503.11.1	4; 5	1		
243.527.11.1	4; 5	1		
243.539.00.1	23; 24	1		
243.541.00.1	21; 22; 20	1		
243.543.00.1	20	1		
243.544.00.1	20	1		
243.579.00.1	18	1		
243.580.00.1	20	1		
243.628.00.1	19	1		
243.649.xx.1	4	1		
243.650.xx.1	4	1		

Ersatzteilschnellübersicht
Geberit Nummernverzeichnis

Artikelnummer	Seite	VE1	VE2	VE3	Artikelnummer	Seite	VE1	VE2	VE3
243.662.11.1	4	1			294.938.00.1	32	1		
243.862.00.1	20	1			298.672.00.1	32	5	20	
243.903.00.1	42	1			298.674.00.1	32	1	5	
243.914.00.1	42	1			298.729.00.1	32	1	10	60
243.915.00.1	42	1			352.348.00.1	33	1	10	
243.916.00.1	42	1			352.348.21.1	33	1		
243.918.00.1	42	1			358.826.00.1	31	1	5	25
243.927.11.1	4	1			361.887.16.1	31	1	5	
243.938.xx.1	4	1			362.771.00.1	28; 29; 32		10	50
243.939.11.1	4	1			365.765.00.1	32	1	5	
243.939.xx.1	4	1			365.766.00.1	32	1		
243.985.00.2	41	1			365.767.00.1	32	1		
243.986.00.1	40; 41	1			367.789.00.1	31	1	10	50
243.986.00.1	39	1			387.282.00.1	31	1	10	50
243.989.11.1	41	1			388.352.29.1	25	1	10	
243.989.11.2	38; 41	1			405.012.00.1	31	1	10	
243.989.21.1	41	1			405.116.00.1	31	1	10	80
243.989.21.2	38; 41	1			500.201.01.1	38	1	12	
243.989.JT.2	38; 41	1			500.202.01.1	38	1	12	
244.177.00.1	42	1			500.202.JT.1	38	1	12	
244.202.00.1	39; 40; 43; 39	1			500.210.01.1	37	1		
244.626.00.1	39; 40	1			500.210.01.8	37	1		
244.842.00.1	40				500.211.01.1	37	1		
244.844.00.1	30	1	10		500.235.01.1	43	1		
244.915.00.1	17	1			500.236.01.1	37; 43	1		
244.916.00.1	17	1			500.237.01.1	43	1		
244.918.00.1	17	1			500.238.01.1	43	1		
244.919.00.1	17	1			500.239.01.1	43	1		
244.920.00.1	17	1			500.240.01.1	43	1		
244.921.00.1	17; 18	1			500.512.01.1	34	1		
244.922.00.1	18	1			500.537.01.1	43	1		
244.924.00.1	18	1			500.540.01.1	34; 39	1		
244.938.00.1	21	1			500.604.01.2	39	1		
244.941.00.1	23	1			500.605.01.2	39	1		
245.368.01.1	4	1			500.660.01.2	39	1		
245.431.14.1	33	1			500.670.01.1	40	1		
245.431.21.1	33	1			500.679.01.1	42	1		
245.431.KJ.1	33	1			500.679.01.2	42	1		
245.435.11.1	33	1			500.679.01.3	42	1		
245.435.14.1	33	1			500.680.01.1	42	1		
245.435.21.1	33	1			500.680.01.2	42	1		
245.435.KJ.1	33	1			500.680.01.3	42	1		
245.437.00.1	33	1			500.687.01.1	43	1		
245.441.21.1	33	1			500.688.01.1	43	1		
245.445.21.1	33	1			500.689.01.1	42	1		
245.464.JT.1	38; 40	1			500.691.01.1	42	1		
245.551.00.6	6	1			500.692.01.1	42	1		
245.642.00.1	21; 23	1			500.832.00.1	42	1		
245.643.00.1	21; 23	1			500.833.01.1	43	1		
245.644.00.1	21; 23	1			500.835.01.1	40	1		
245.735.00.1	6	1			500.836.01.1	42	1		
245.752.01.1	4	1			500.837.01.1	40	1		
245.753.01.1	4	1			500.981.01.1	42	1		
245.820.01.1	4	1			501.660.01.1	40	1		
245.821.01.1	4	1			501.663.JT.1	38	1	12	
245.822.01.1	4	1			501.875.00.1	40	1		
245.828.01.1	4	1			502.719.01.1	38; 39	1		
245.850.01.1	4	1			502.774.00.8	38	1	12	
245.922.00.1	6	1			503.110.00.1	44	1		
246.126.00.5	10	1	5	60	503.110.00.8	44	1		
246.127.00.5	10	1	5	60	813.415.00.1	6			
246.155.00.1	44	1			813.514.00.1	6; 8; 27; 28; 28		10	50
246.165.00.1	6	1			816.179.00.1	27		10	100
246.166.00.1	6	1			816.418.00.1	21; 22; 24; 27; 27		10	100
249.000.00.1	5	1	10		819.298.21.1	13	1		
250.022.00.1	4	1	10		854.187.11.1	32	1		
250.034.11.1	4	1			854.188.11.1	31; 32	1	5	
250.034.xx.1	4	1			854.301.11.1	32	1		
250.066.11.1	4	1			854.454.00.1	33	1		
250.066.xx.1	4	1			854.487.00.1	31	1	5	
250.067.11.1	4	1			854.713.00.1	32	1	10	
250.067.xx.1	4	1			854.909.11.1	32	1		
250.068.00.1	4	1			855.845.46.1	31	1		
250.069.00.1	4	1			855.846.46.1	31	1		
250.071.00.1	4	1			858.257.00.1	33	1		
250.094.21.1	4	1			886.241.00.1	16	1		
250.095.21.1	4	1			886.817.00.1	32	1		
252.235.11.1	32	1			889.110.11.1	9	1		
252.240.11.1	32	1			889.853.00.1	27	1		
252.241.11.1	32	1			890.095.00.1	27	1	10	
252.277.11.1	32	1			893.601.00.1	33	1		
252.666.11.1	32	1			894.082.00.1	28	1	5	
252.888.11.2	32	1	10	50	894.094.11.1	32	1	10	60
255.108.00.1	33	1			894.100.11.1	32	1		
255.200.00.1	32	1	10	100	894.319.00.1	31; 32	1	5	
256.000.00.1	16	1	10		895.188.11.1	32	1	5	
258.236.00.1	27	1			895.589.00.1	31	1	10	
288.585.21.1	27	1			990.937.00.1	31	1	50	
294.825.00.1	27	1			Y212010	38	1		

Geberit Vertriebs GmbH

Theuerbachstraße 1
88630 Pfullendorf

Geberit Technik Telefon
T 07552 934 1011
technik-telefon@geberit.com

www.geberit.de

Stand: Oktober 2024

